

Guia Sizify – Versão 1.1

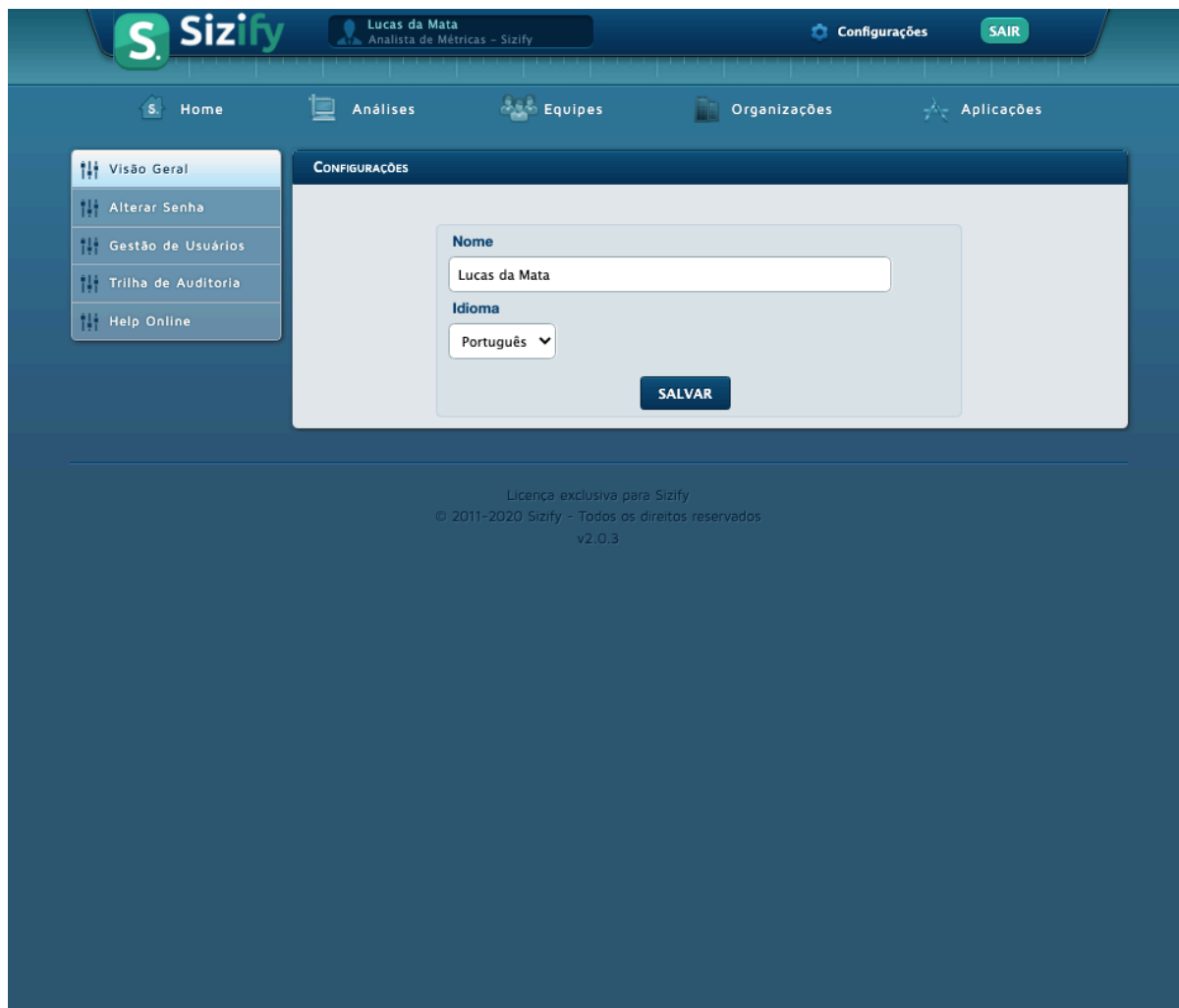
Sumário

1.	Menu Configuração.....	3
1.1.	Tela de Configuração	3
	Itens atendidos nessa tela:.....	4
1.2.	Alterar Senha.....	4
1.3.	Gestão de usuário.....	5
	Itens atendidos nessa tela:.....	5
1.3.1.	Consultar usuário	5
1.3.2.	Novo usuário	6
1.3.3.	Visualizar usuário	7
1.3.4.	Excluir usuário	8
1.3.5.	Alterar usuário	8
	Itens atendidos nessa tela:.....	9
1.4.	Trilha de auditoria	9
	Itens atendidos nessa tela:.....	9
1.5.	Help on-line	9
	Itens atendidos nessa tela:.....	9
2.	Home do Sizify	9
2.1.	Tela de home	9
3.	Menu Análises	10
3.1.	Exibir análises.....	10
	Itens atendidos nessa tela:.....	11
3.2.	Manter Análise.....	11
3.2.1.	Nova Análise – (Item 26.3.1.3)	12
	Itens atendidos nessa tela:.....	12
3.2.2.	Tela das informações iniciais da contagem:	12
	Itens atendidos nessa tela:.....	13
3.2.3.	Tela de manutenção das funções de dados:.....	13
3.2.3.1.	Consultar funções de dados	13
	Itens atendidos nessa tela:.....	14
3.2.3.2.	Aba Funções de Dados.....	14
3.2.3.2.1.	Novo ALI	14
	Itens atendidos nessa tela:.....	15

3.2.3.2.1.1.	Consultar ALI na baseline.....	15
	Itens atendidos nessa tela:.....	16
3.2.3.2.2.	Novo AIE.....	16
3.2.3.2.2.1.	Novo RLR.....	18
	Itens atendidos nessa tela:.....	19
3.2.3.2.3.	Consultar AIE na baseline.....	19
	Itens atendidos nessa tela:.....	20
3.2.3.3.	Aba Funções de Transação.....	21
3.2.3.3.1.	Nova Função de Transação.....	22
3.2.3.3.1.1.	Novo ALR.....	22
3.2.3.3.1.2.	Novo DER.....	23
3.2.3.3.2.	Consulta função de transação na Baseline.....	26
3.2.3.3.3.	Tela de Ajustes.....	26
3.2.3.3.4.	Tela de Resultado.....	27
3.3.	Relatórios.....	28
3.3.1.	Relatórios do usuário.....	29
4.	Menu Aplicações.....	31
4.1.	Exibir aplicações.....	31
4.2.	Nova Aplicação.....	31
4.3.	Exibir Baseline.....	32
	Itens atendidos nessa tela:.....	33
5.	Menu Organizações.....	33
5.1.	Nova Organizações.....	33
5.2.	Alterar Organizações.....	33
5.3.	Configurações Organização.....	34
5.4.	Configurações Ajustes, INM e Catálogo de UST.....	35
5.5.	Projetos Organizações.....	Erro! Indicador não definido.
5.6.	Excluir Organizações.....	36

1. Menu Configuração

1.1. Tela de Configuração



Sizify Lucas da Mata Analista de Métricas - Sizify Configurações SAIR

Home Análises Equipes Organizações Aplicações

Visão Geral
Alterar Senha
Gestão de Usuários
Trilha de Auditoria
Help Online

CONFIGURAÇÕES

Nome
Lucas da Mata

Idioma
Português ▼

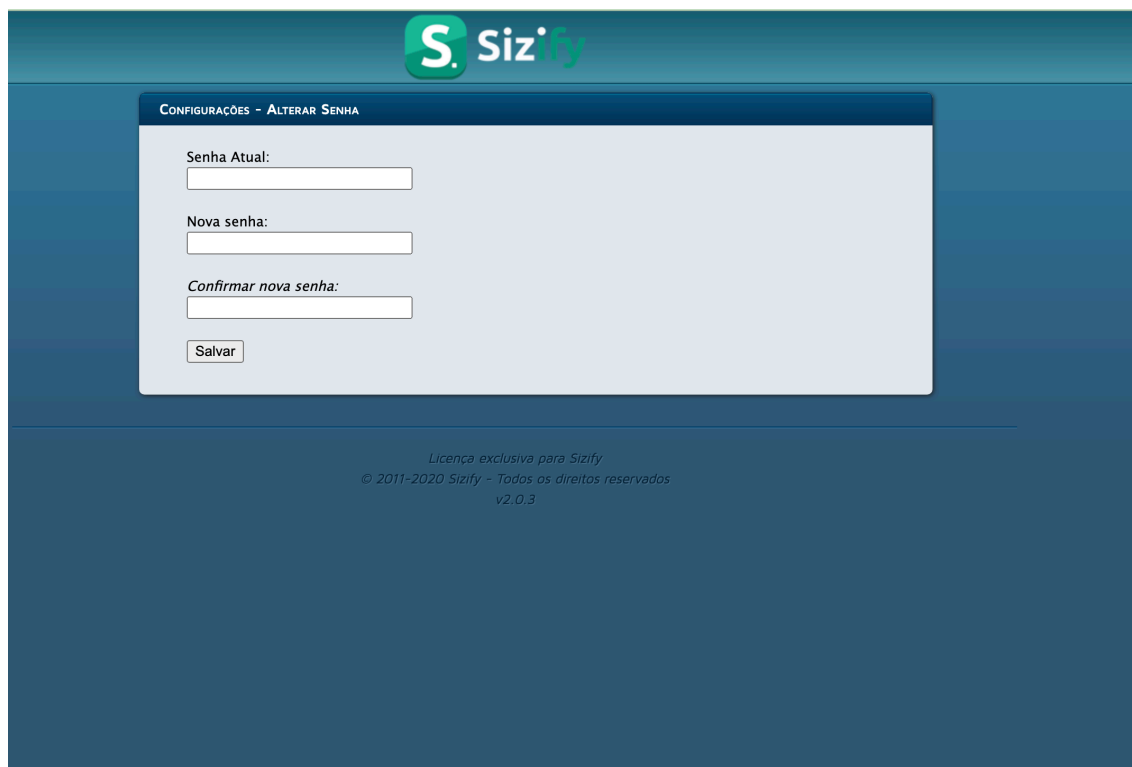
SALVAR

Licença exclusiva para Sizify
© 2011-2020 Sizify - Todos os direitos reservados
v2.0.3

Itens atendidos nessa tela:

- 26.2.4.

1.2. Alterar Senha



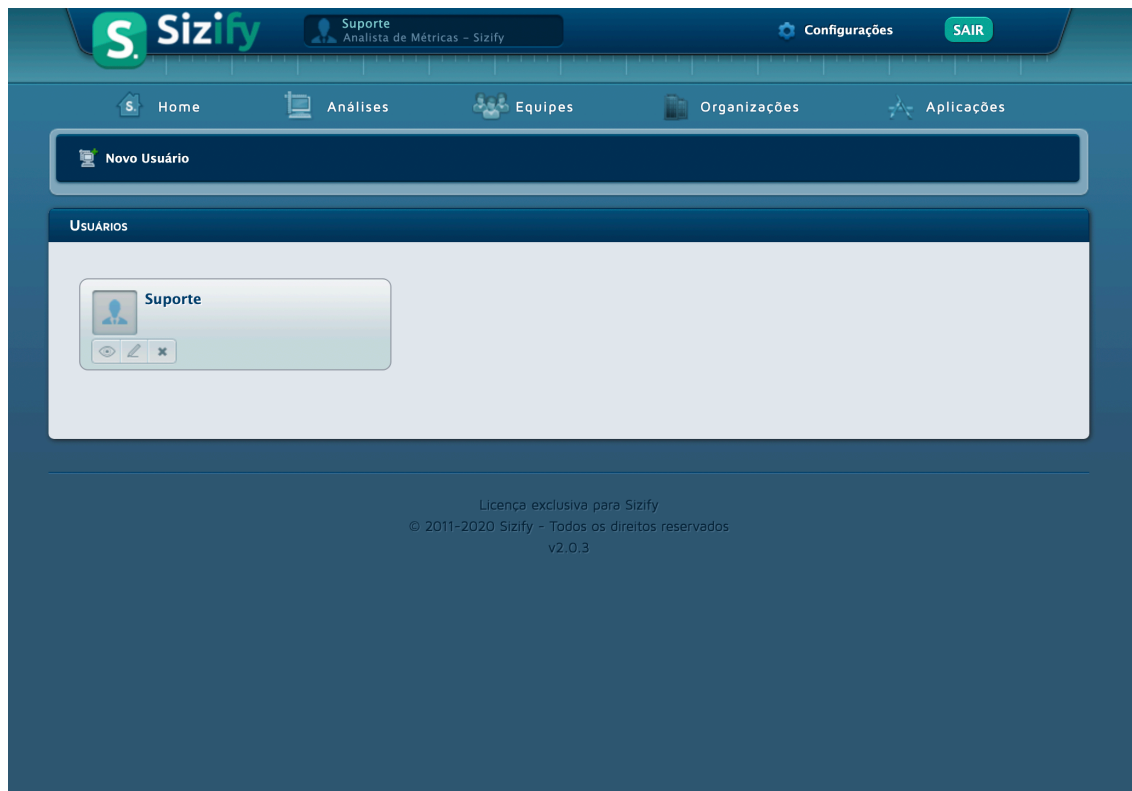
The screenshot shows a web interface for SIZIFY. At the top, there is a header with the SIZIFY logo. Below the header, a dark blue bar contains the text 'CONFIGURAÇÕES - ALTERAR SENHA'. The main content area is a light blue box with three input fields: 'Senha Atual:', 'Nova senha:', and 'Confirmar nova senha:'. Below these fields is a 'Salvar' button. At the bottom of the page, there is a footer with the text: 'Licença exclusiva para Sizify', '© 2011-2020 Sizify - Todos os direitos reservados', and 'v2.0.3'.

1.3. Gestão de usuário

Itens atendidos nessa tela:

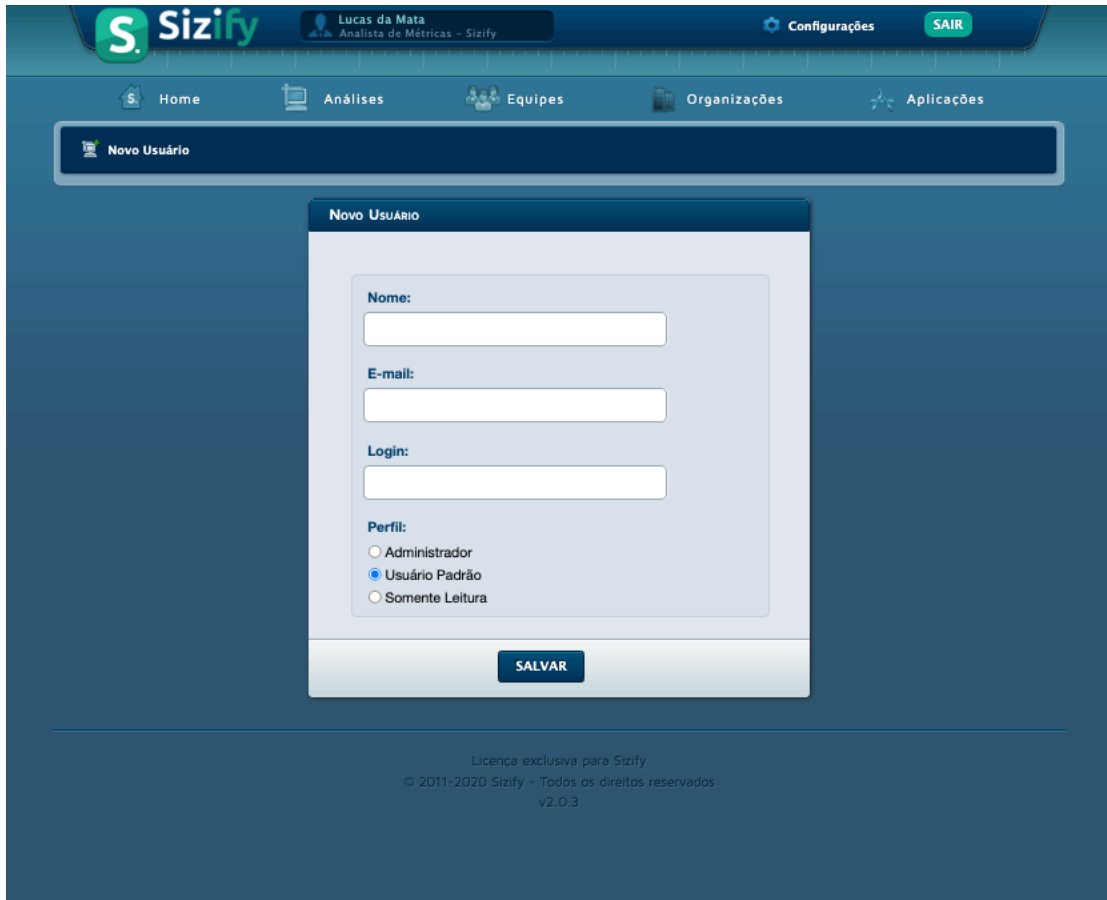
- 26.3.3.1.

1.3.1. Consultar usuário



The screenshot shows a web interface for SIZIFY. At the top, there is a header with the SIZIFY logo and a user profile 'Suporte Analista de Métricas - Sizify'. Below the header, a dark blue bar contains the text 'Configurações' and a 'SAIR' button. The main content area is a light blue box with a navigation bar containing 'Home', 'Análises', 'Equipes', 'Organizações', and 'Aplicações'. Below the navigation bar, there is a 'Novo Usuário' button. The main content area is titled 'USUÁRIOS' and displays a user profile card for 'Suporte' with a user icon and a 'x' button. At the bottom of the page, there is a footer with the text: 'Licença exclusiva para Sizify', '© 2011-2020 Sizify - Todos os direitos reservados', and 'v2.0.3'.

1.3.2. Novo usuário



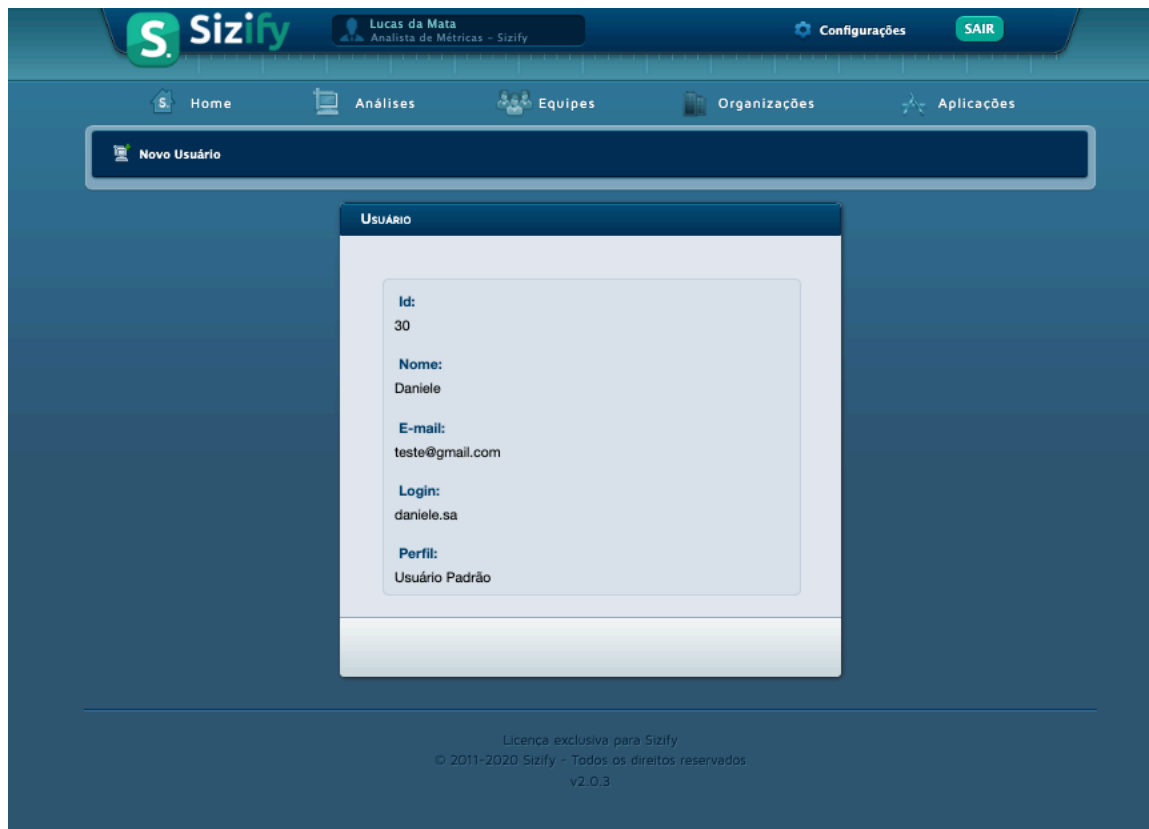
The screenshot displays the 'Novo Usuário' (New User) form within the Sizify web application. The interface features a dark blue header with the 'Sizify' logo, user information (Lucas da Mata, Analista de Métricas - Sizify), and navigation links (Configurações, SAIR). Below the header is a menu bar with icons for Home, Análises, Equipes, Organizações, and Aplicações. A sidebar on the left contains a 'Novo Usuário' link. The main content area shows a form titled 'Novo USUÁRIO' with the following fields:

- Nome:** A text input field.
- E-mail:** A text input field.
- Login:** A text input field.
- Perfil:** A group of radio buttons with the following options:
 - ☐ Administrador
 - ☒ Usuário Padrão
 - ☐ Somente Leitura

A 'SALVAR' (Save) button is located at the bottom of the form. At the bottom of the page, there is a footer with the following text:

Licença exclusiva para Sizify
© 2011-2020 Sizify - Todos os direitos reservados
v2.0.3

1.3.3. Visualizar usuário

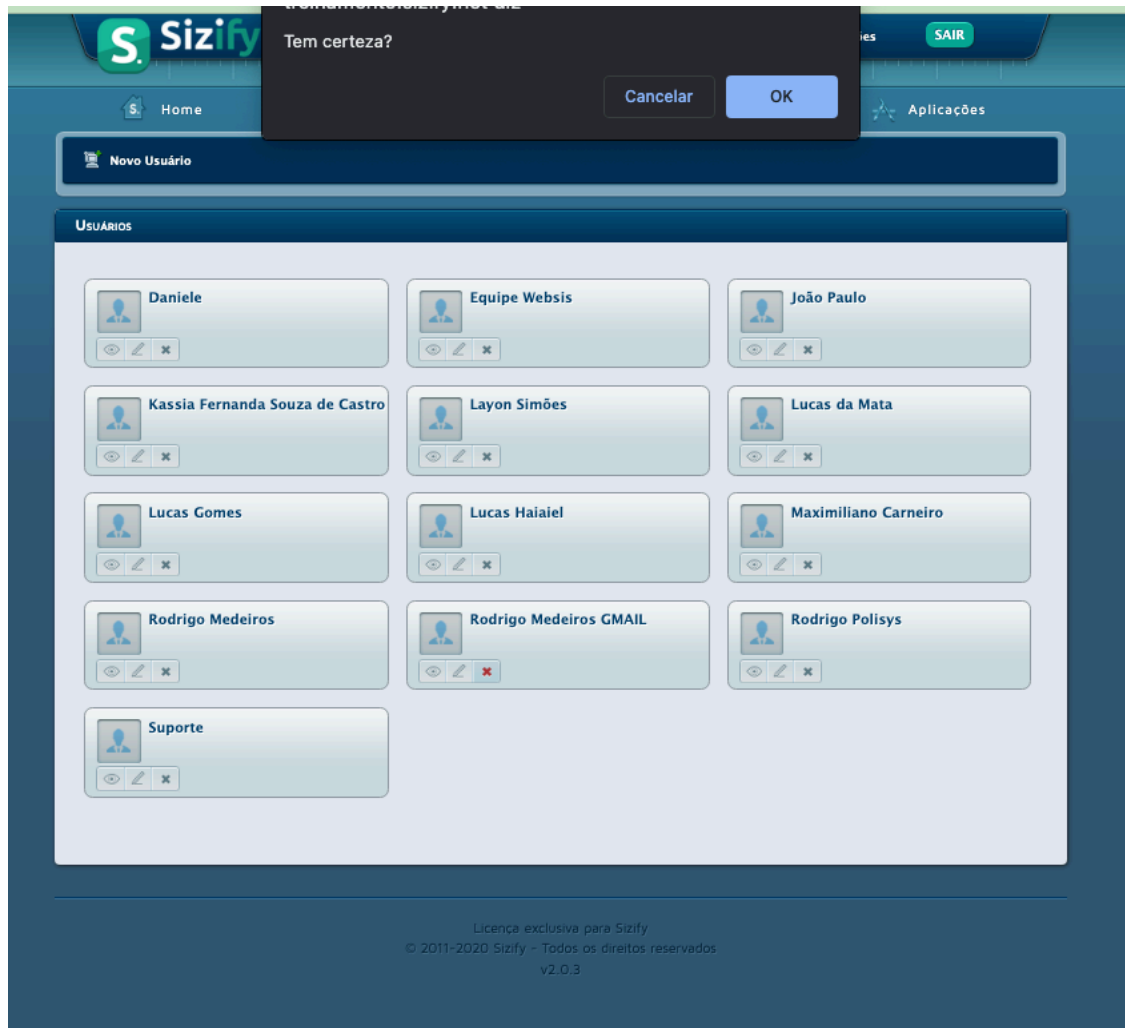


The screenshot shows the Sizify web application interface. At the top, there is a header with the Sizify logo, the user's name 'Lucas da Mata' and role 'Analista de Métricas - Sizify', and links for 'Configurações' and 'SAIR'. Below the header is a navigation bar with icons and labels for 'Home', 'Análises', 'Equipes', 'Organizações', and 'Aplicações'. A dark blue button labeled 'Novo Usuário' is visible. The main content area displays a modal window titled 'USUÁRIO' containing the following user information:

Id:	30
Nome:	Daniele
E-mail:	teste@gmail.com
Login:	daniele.sa
Perfil:	Usuário Padrão

At the bottom of the page, there is a footer with the text: 'Licença exclusiva para Sizify', '© 2011-2020 Sizify - Todos os direitos reservados', and 'v2.0.3'.

1.3.4. Excluir usuário



The screenshot displays the Sizify user management interface. A dark modal dialog box is centered on the screen, asking for confirmation to delete a user. The dialog contains the text "Tem certeza?" (Are you sure?) and two buttons: "Cancelar" (Cancel) and "OK".

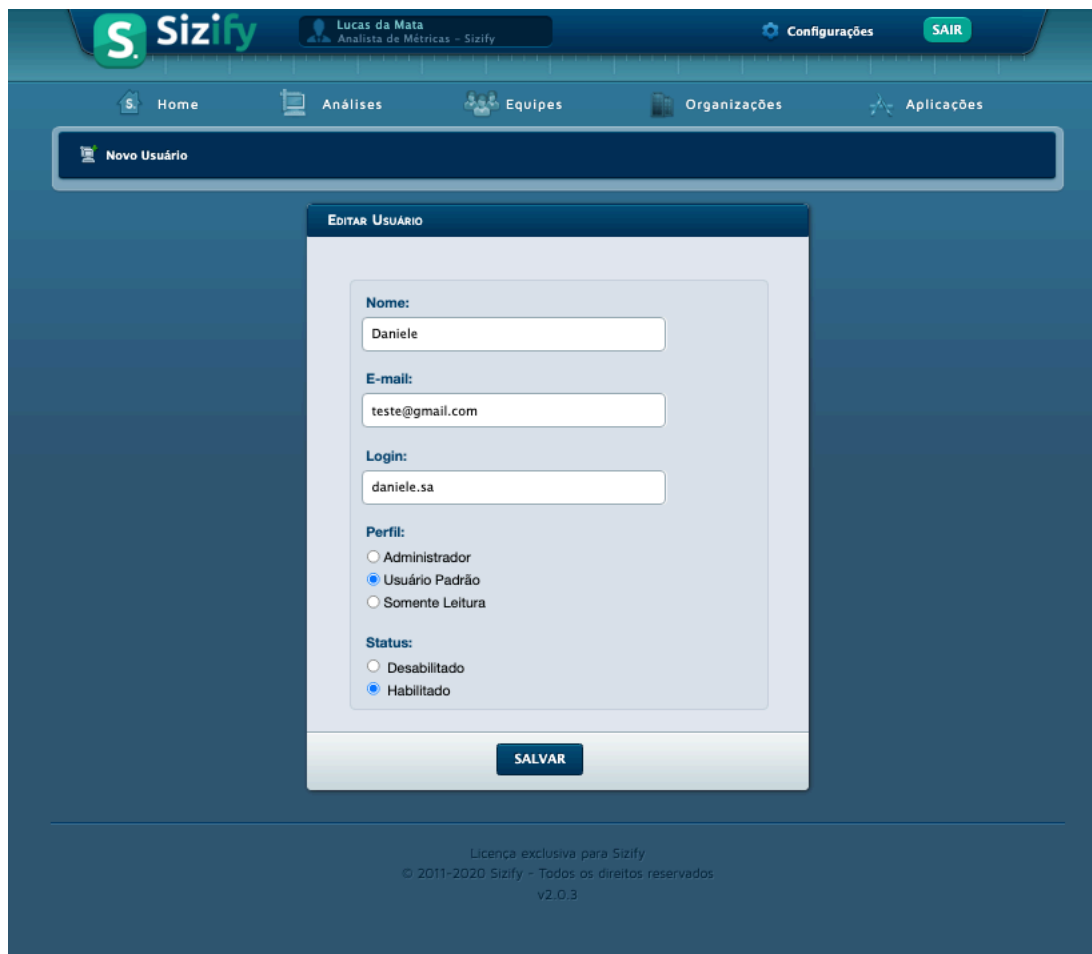
The background interface shows the "Usuários" (Users) section. It features a list of users in a grid format, each with a profile icon, name, and a set of action icons (eye, pencil, and a red 'X' for deletion). The users listed are:

- Daniele
- Equipe Websis
- João Paulo
- Kassia Fernanda Souza de Castro
- Layon Simões
- Lucas da Mata
- Lucas Gomes
- Lucas Haiaiel
- Maximiliano Carneiro
- Rodrigo Medeiros
- Rodrigo Medeiros GMAIL
- Rodrigo Polisy
- Suporte

At the bottom of the interface, there is a footer with the following text:

Licença exclusiva para Sizify
© 2011-2020 Sizify - Todos os direitos reservados
v2.0.3

1.3.5. Alterar usuário



Sizify Lucas da Mata Analista de Métricas - Sizify Configurações SAIR

Home Análises Equipes Organizações Aplicações

Novo Usuário

EDITAR USUÁRIO

Nome:
Daniele

E-mail:
teste@gmail.com

Login:
daniele.sa

Perfil:
☐ Administrador
☒ Usuário Padrão
☐ Somente Leitura

Status:
☐ Desabilitado
☒ Habilitado

SALVAR

Licença exclusiva para Sizify
© 2011-2020 Sizify - Todos os direitos reservados
v2.0.3

Itens atendidos nessa tela:

- 26.3.3.1.

1.4. Trilha de auditoria

Itens atendidos nessa tela:

- 26.3.3.1.

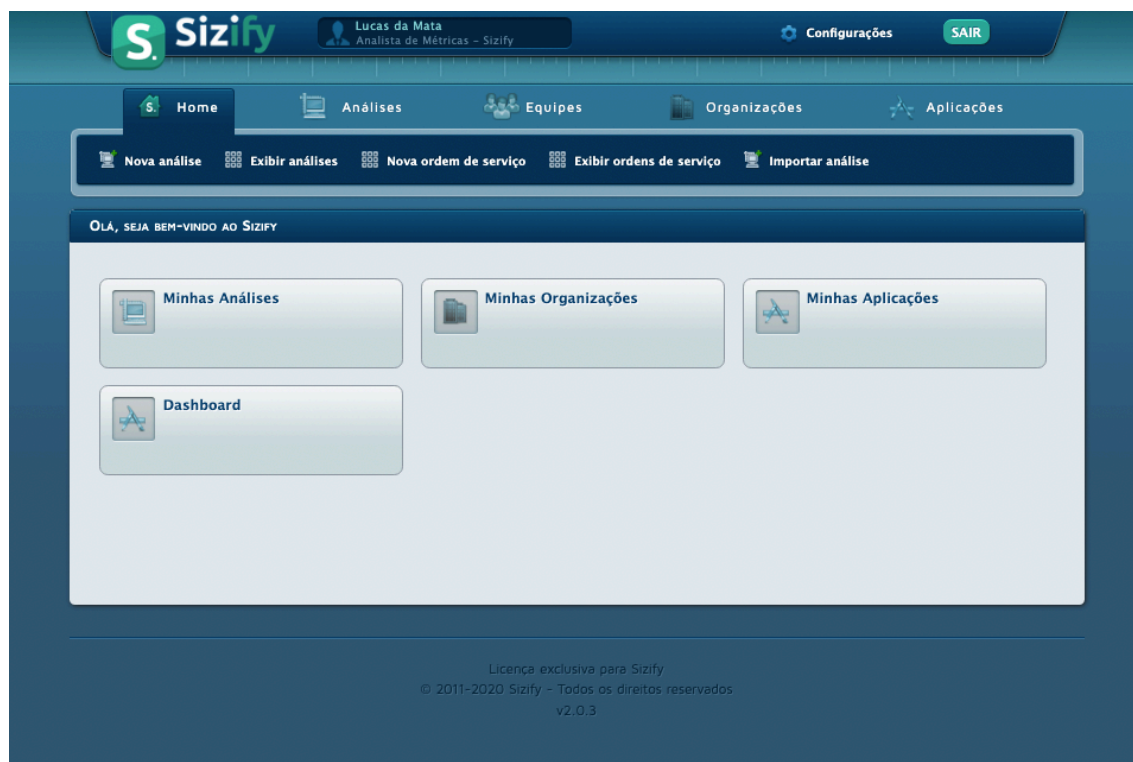
1.5. Help on-line

Itens atendidos nessa tela:

- 26.3.3.1.

2. Home do Sizify

2.1. Tela de home



3. Menu Análises

3.1. Exibir análises



ANÁLISES

Mostrar 10 registros Buscar:

Análise	PFnA	PF Aj	Data/Hora
<input type="checkbox"/> Eficaz > Padrão > Eficazpay > Melhoria > 253	3 PF	3.0 PF	18/06/2020 19:30
<input type="checkbox"/> Treinament... > Padrão > Sistema de Ava... > Desenvolvimento > 13	69 PF	28.266 PF	18/12/2018 17:20
<input type="checkbox"/> Treinament... > Padrão > esocial > Desenvolvimento > 364	118 PF	118.0 PF	23/04/2021 13:37
<input type="checkbox"/> CFP > Padrão > Sistema de Cad... > Desenvolvimento > 001	22 PF	22.0 PF	16/12/2020 18:34
<input type="checkbox"/> Treinament... > Padrão > Sistema Autom... > Melhoria > 001_202007	24 PF	24.0 PF	22/07/2020 17:24
<input type="checkbox"/> Apf > Padrão > Sizify > Desenvolvimento > 001_Sizify	23 PF	23.0 PF	16/09/2020 18:53
<input type="checkbox"/> Apf > Padrão > Sizify > Desenvolvimento > 004_Sizify	19 PF	19.0 PF	16/09/2020 19:06
<input type="checkbox"/> Apf > Padrão > Sizify > Desenvolvimento > 005_Sizify	36 PF	36.0 PF	16/09/2020 19:09
<input type="checkbox"/> Treinament... > Padrão > PORTAL > Melhoria > 1414_TESTE	10 PF	5.0 PF	02/06/2021 19:11
<input type="checkbox"/> Clientes Ger... > Padrão > CNART - IPHAN > Melhoria > CNART - Sprint	142 PF	54.8 PF	04/01/2019 16:52

Mostrando de 1 até 10 de 34 registros (filtrado de 10 registros no total)

Primeiro Anterior 1 2 3 4 Seguinte Último

[Análise Comparativa](#) [Relatório de Contagens Realizadas](#) [Relatórios](#)

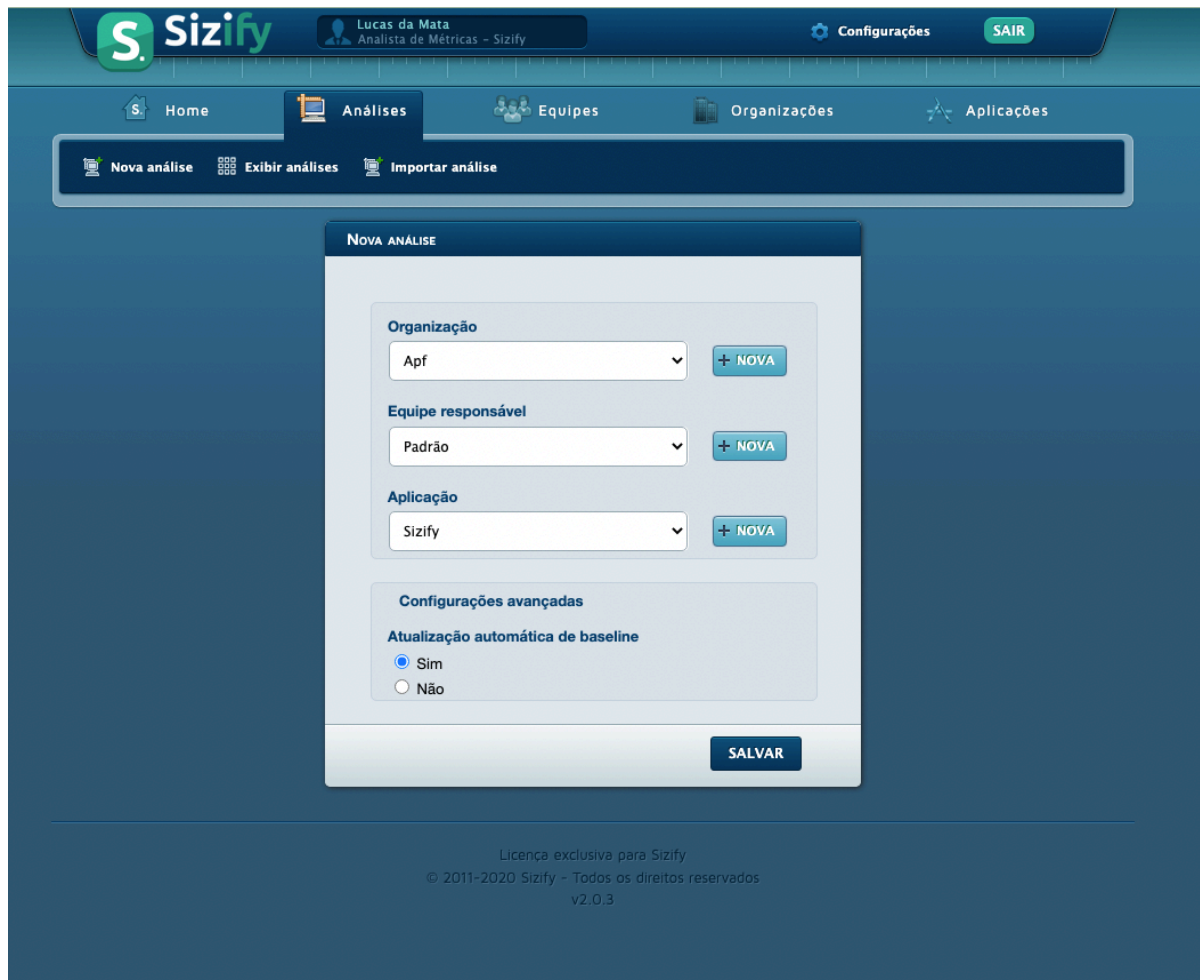
Licença exclusiva para Sizify
© 2011-2020 Sizify - Todos os direitos reservados
v2.0.3

Itens atendidos nessa tela:

- 26.1

3.2. Manter Análise

3.2.1. Nova Análise – (Item 26.3.1.3)



The screenshot shows the 'Nova Análise' (New Analysis) form in the Sizify application. The form is titled 'NOVA ANALISE' and is set against a dark blue background. It contains several sections:

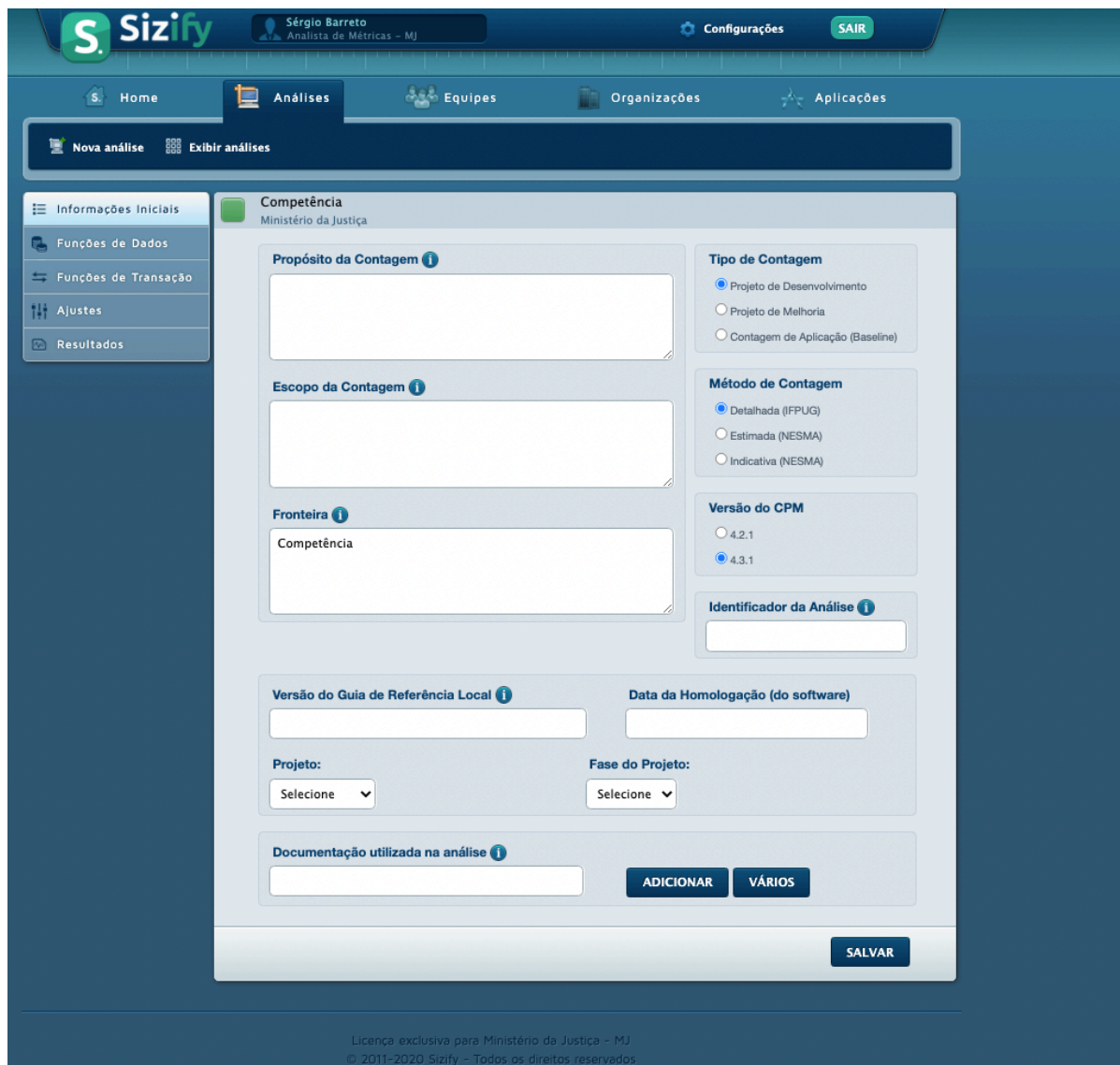
- Organização:** A dropdown menu with 'Apf' selected and a '+ NOVA' button.
- Equipe responsável:** A dropdown menu with 'Padrão' selected and a '+ NOVA' button.
- Aplicação:** A dropdown menu with 'Sizify' selected and a '+ NOVA' button.
- Configurações avançadas:** A section with the title 'Atualização automática de baseline' and two radio buttons: 'Sim' (selected) and 'Não'.

At the bottom right of the form is a 'SALVAR' (Save) button. The footer of the application shows the license information: 'Licença exclusiva para Sizify', '© 2011-2020 Sizify - Todos os direitos reservados', and 'v2.0.3'.

Itens atendidos nessa tela:

- 26.3.1.3
- 26.3.12.

3.2.2. Tela das informações iniciais da contagem:



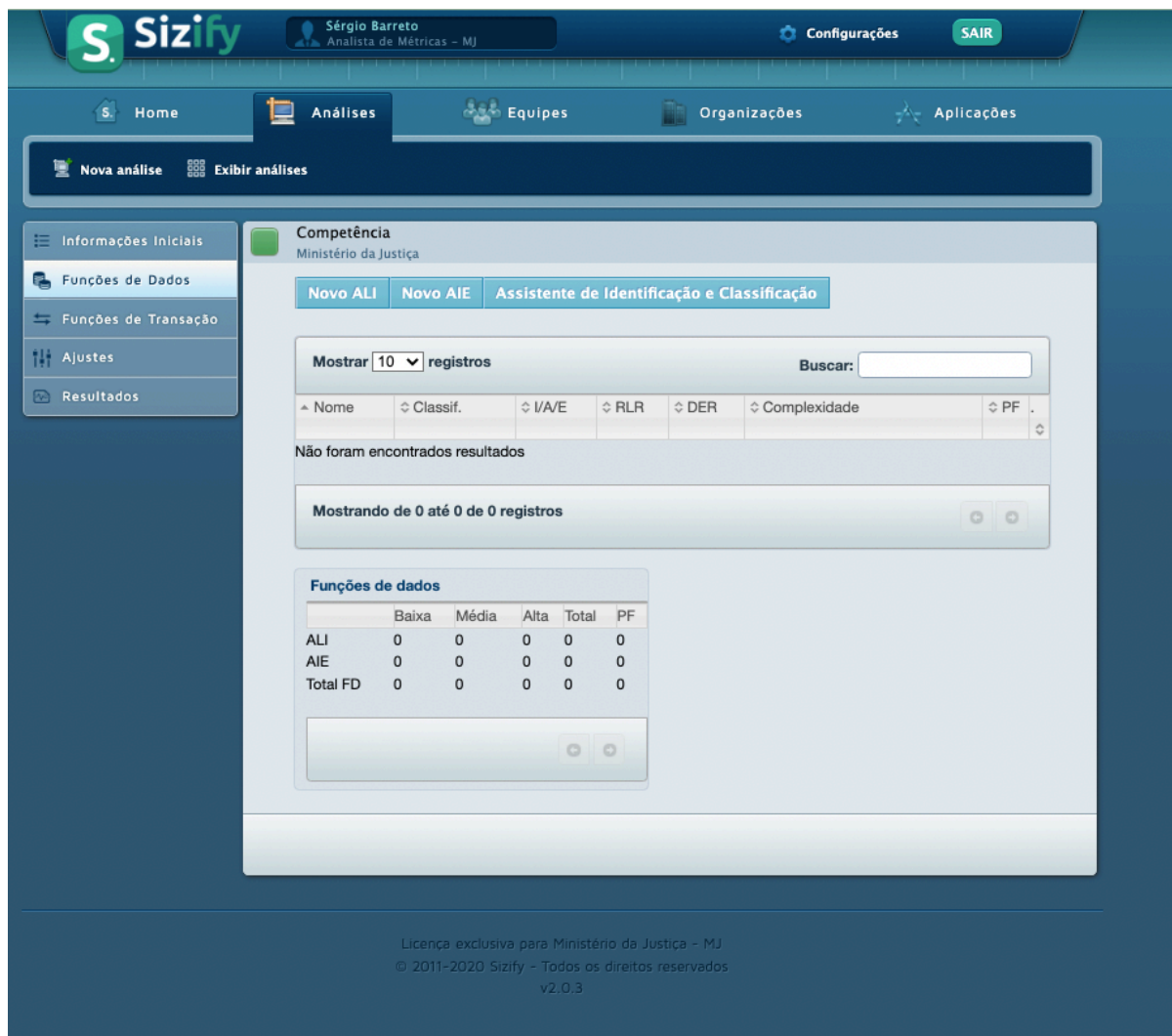
The screenshot shows the 'Sizify' web application interface. At the top, there's a header with the 'Sizify' logo, a user profile for 'Sérgio Barreto' (Analista de Métricas - MJ), and links for 'Configurações' and 'SAIR'. Below the header is a navigation bar with tabs: 'Home', 'Análises' (selected), 'Equipes', 'Organizações', and 'Aplicações'. Under 'Análises', there are buttons for 'Nova análise' and 'Exibir análises'. On the left, a sidebar menu includes 'Informações Iniciais' (selected), 'Funções de Dados', 'Funções de Transação', 'Ajustes', and 'Resultados'. The main content area is titled 'Competência' and 'Ministério da Justiça'. It contains several form fields: 'Propósito da Contagem', 'Escopo da Contagem', and 'Fronteira' (with 'Competência' entered). To the right, there are three sections: 'Tipo de Contagem' (with 'Projeto de Desenvolvimento' selected), 'Método de Contagem' (with 'Detalhada (FPUG)' selected), and 'Versão do CPM' (with '4.3.1' selected). Below these are 'Identificador da Análise', 'Versão do Guia de Referência Local', and 'Data da Homologação (do software)'. At the bottom, there are dropdowns for 'Projeto:' and 'Fase do Projeto:', and a section for 'Documentação utilizada na análise' with 'ADICIONAR' and 'VÁRIOS' buttons. A 'SALVAR' button is at the bottom right. The footer contains the text: 'Licença exclusiva para Ministério da Justiça - MJ' and '© 2011-2020 Sizify - Todos os direitos reservados'.

Itens atendidos nessa tela:

- 26.3.1.3;
- 26.3.4.2.1;

3.2.3. Tela de manutenção das funções de dados:

3.2.3.1. Consultar funções de dados



Competência
Ministério da Justiça

Novo ALI **Novo AIE** **Assistente de Identificação e Classificação**

Mostrar 10 registros Buscar:

Nome	Classif.	I/A/E	RLR	DER	Complexidade	PF
Não foram encontrados resultados						

Mostrando de 0 até 0 de 0 registros

Funções de dados

	Baixa	Média	Alta	Total	PF
ALI	0	0	0	0	0
AIE	0	0	0	0	0
Total FD	0	0	0	0	0

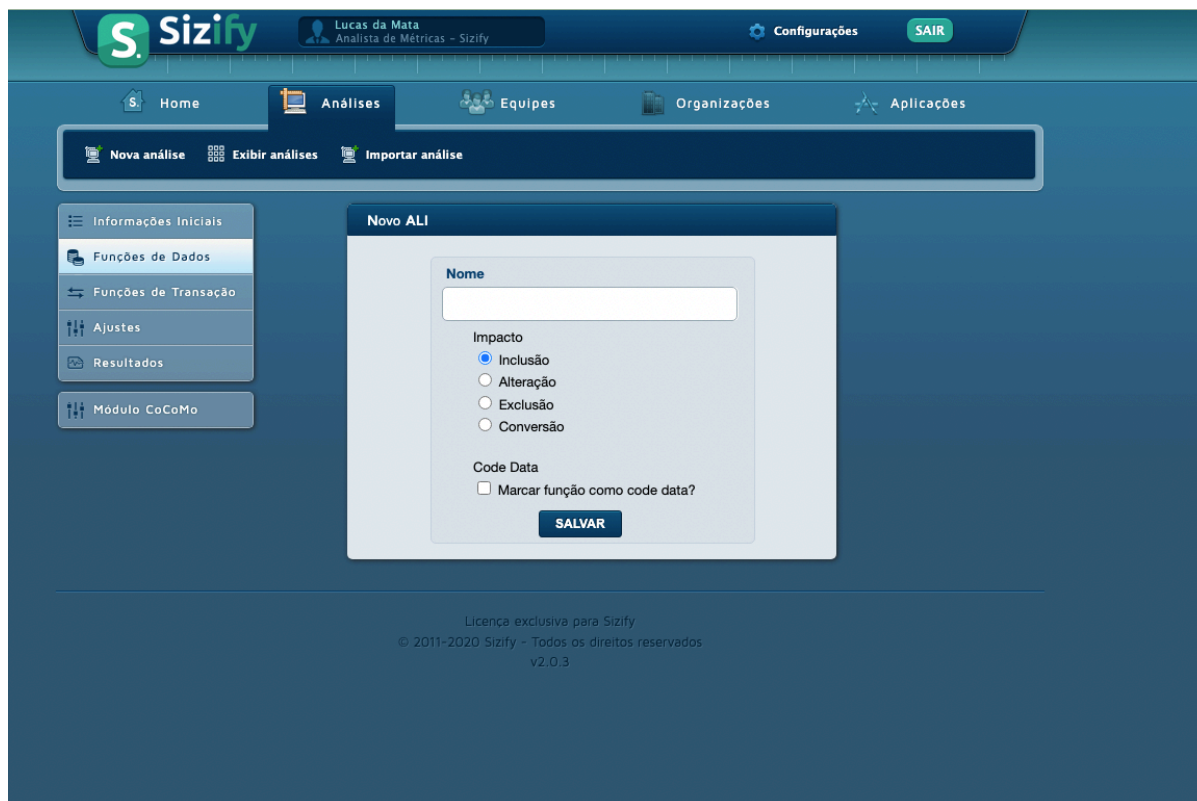
Licença exclusiva para Ministério da Justiça - MJ
© 2011-2020 Sizify - Todos os direitos reservados
v2.0.3

Itens atendidos nessa tela:

- 26.3.4.1.;
- 26.3.4.2.1;

3.2.3.2. Aba Funções de Dados

3.2.3.2.1. Novo ALI

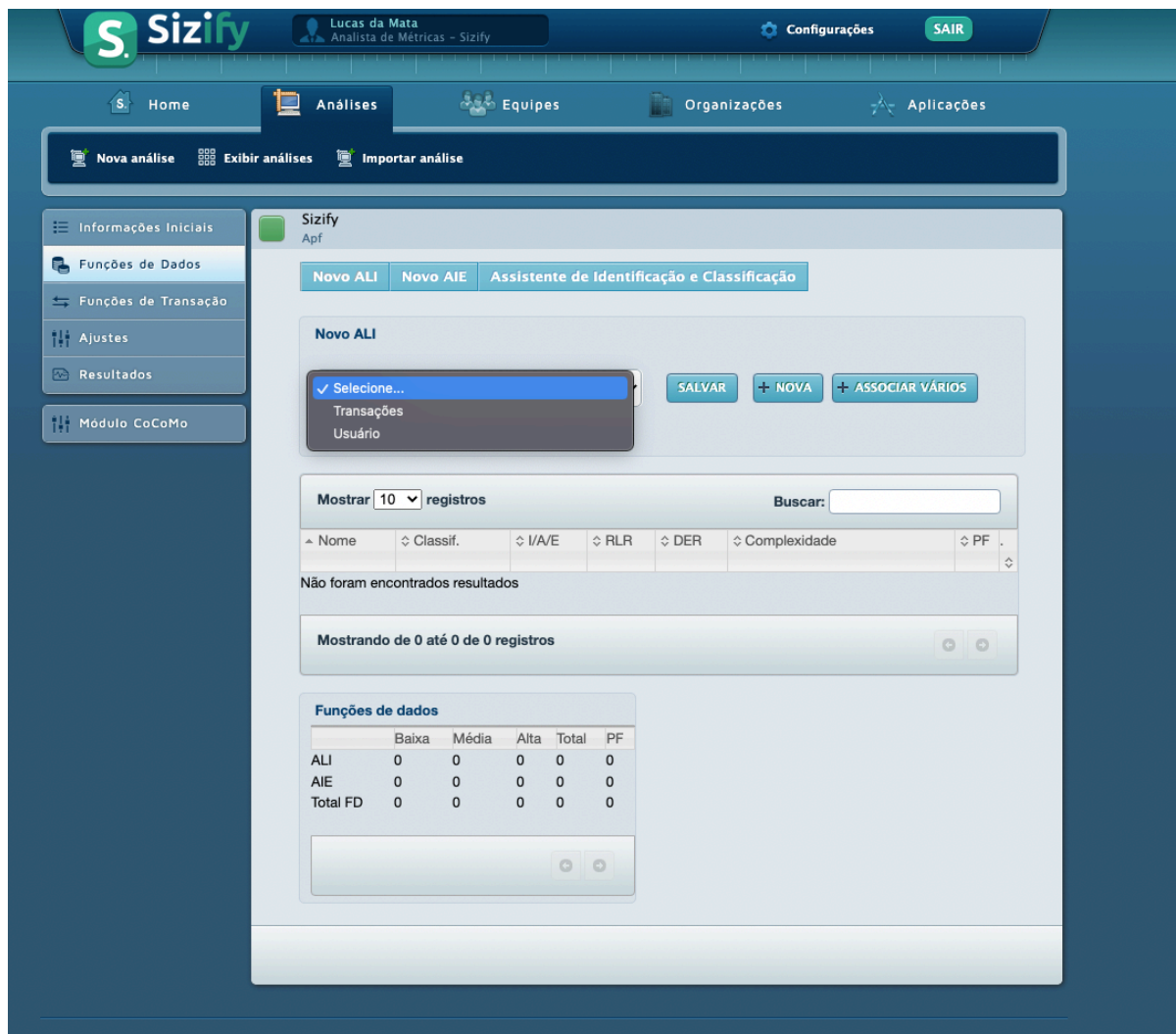


The screenshot displays the Sizify web application interface. At the top, there is a header bar with the Sizify logo, a user profile for 'Lucas da Mata' (Analista de Métricas - Sizify), and links for 'Configurações' and 'SAIR'. Below the header is a navigation menu with tabs for 'Home', 'Análises', 'Equipes', 'Organizações', and 'Aplicações'. Under the 'Análises' tab, there are three sub-tabs: 'Nova análise', 'Exibir análises', and 'Importar análise'. On the left side, there is a sidebar menu with options: 'Informações Iniciais', 'Funções de Dados', 'Funções de Transação', 'Ajustes', 'Resultados', and 'Módulo CoCoMo'. The main content area shows the 'Novo ALI' form. This form has a 'Nome' field, an 'Impacto' section with radio buttons for 'Inclusão' (selected), 'Alteração', 'Exclusão', and 'Conversão', a 'Code Data' section with a checkbox 'Marcar função como code data?', and a 'SALVAR' button. At the bottom of the page, there is a footer with the text: 'Licença exclusiva para Sizify', '© 2011-2020 Sizify - Todos os direitos reservados', and 'v2.0.3'.

Itens atendidos nessa tela:

- 26.3.4.2.2;

3.2.3.2.1.1. Consultar ALI na baseline



Sizify
Apf

Novo ALI Novo AIE Assistente de Identificação e Classificação

Novo ALI

✓ Selezione...
Transações
Usuário

SALVAR + NOVA + ASSOCIAR VÁRIOS

Mostrar 10 registros

Buscar:

Nome	Classif.	I/A/E	RLR	DER	Complexidade	PF
Não foram encontrados resultados						

Mostrando de 0 até 0 de 0 registros

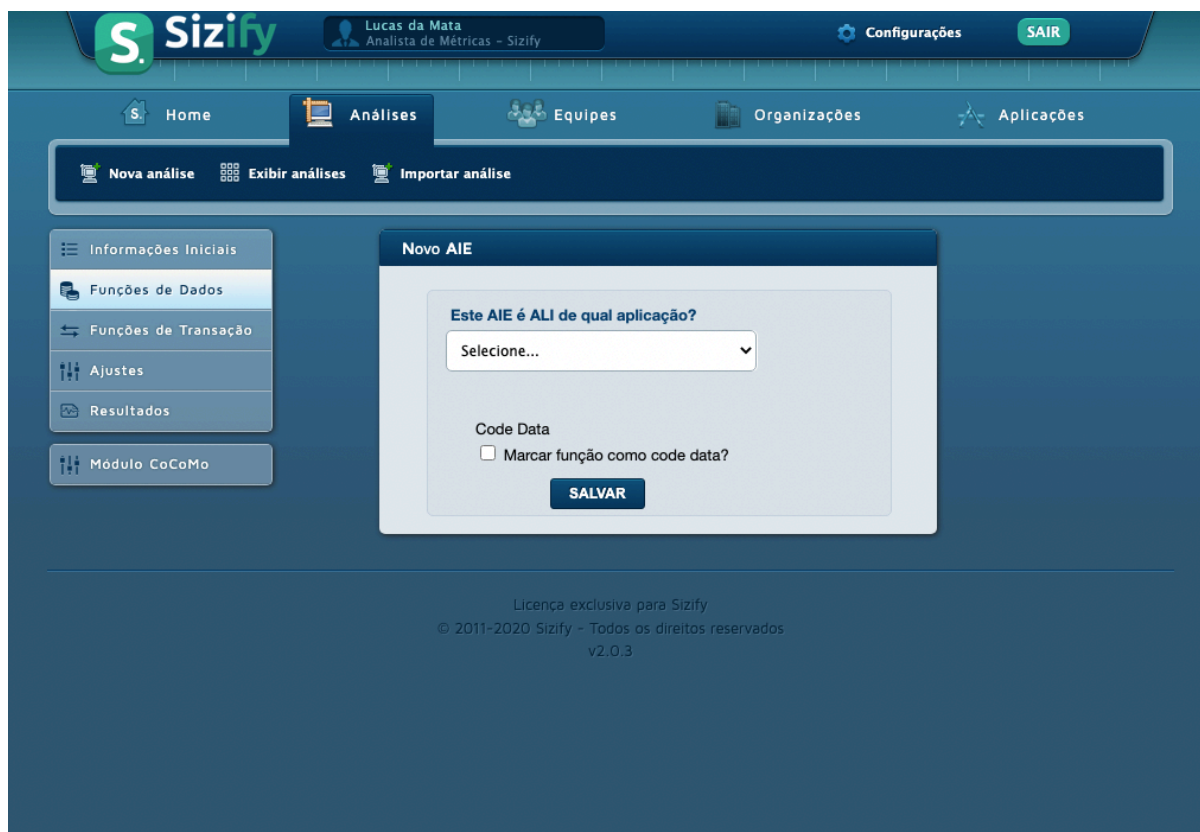
Funções de dados

	Baixa	Média	Alta	Total	PF
ALI	0	0	0	0	0
AIE	0	0	0	0	0
Total FD	0	0	0	0	0

Itens atendidos nessa tela:

- 26.3.4.2.2;

3.2.3.2.2. Novo AIE



Sizify Lucas da Mata Analista de Métricas - Sizify Configurações SAIR

Home Análises Equipes Organizações Aplicações

Nova análise Exibir análises Importar análise

Informações Iniciais
Funções de Dados
Funções de Transação
Ajustes
Resultados
Módulo CoCoMo

Novo AIE

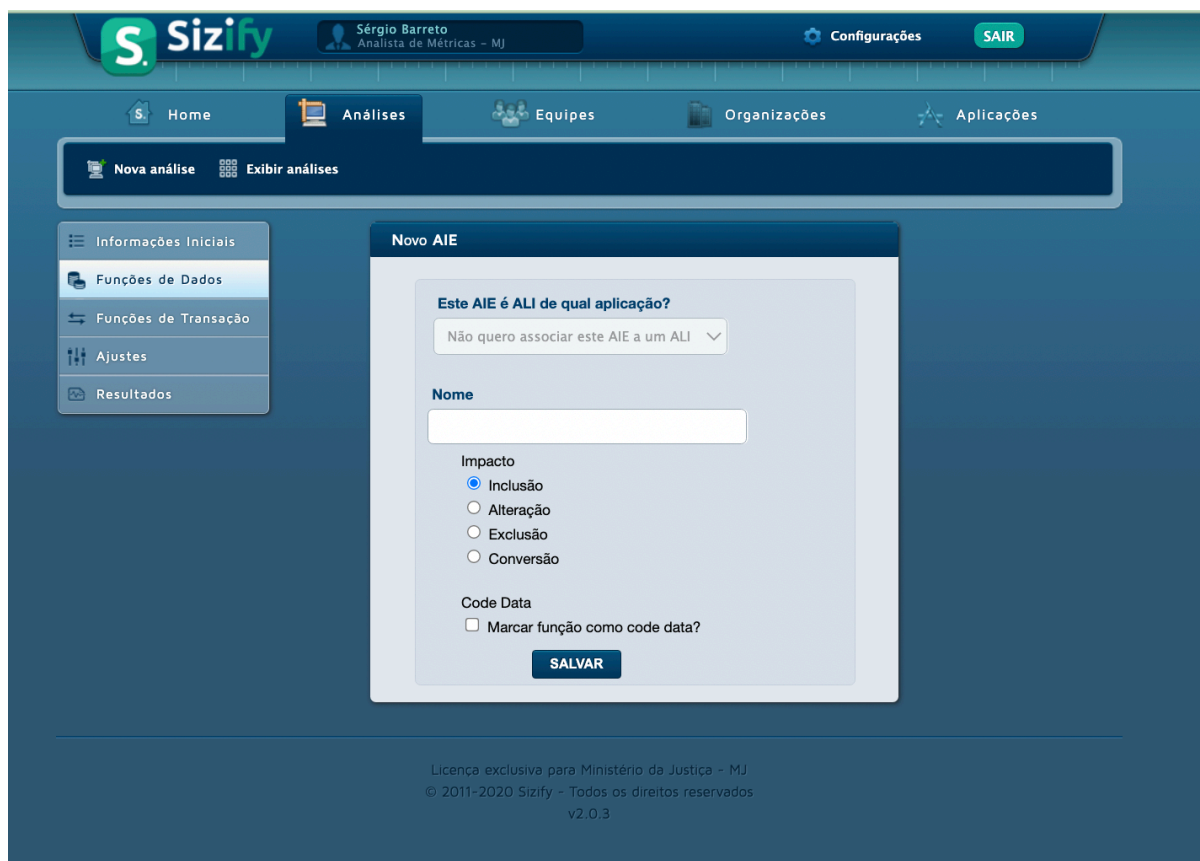
Este AIE é ALI de qual aplicação?

Selecione...

Code Data
☐ Marcar função como code data?

SALVAR

Licença exclusiva para Sizify
© 2011-2020 Sizify - Todos os direitos reservados
v2.0.3



Sizify Sérgio Barreto Analista de Métricas - MJ Configurações SAIR

Home Análises Equipes Organizações Aplicações

Nova análise Exibir análises

Informações Iniciais
Funções de Dados
Funções de Transação
Ajustes
Resultados

Novo AIE

Este AIE é ALI de qual aplicação?

Não quero associar este AIE a um ALI

Nome

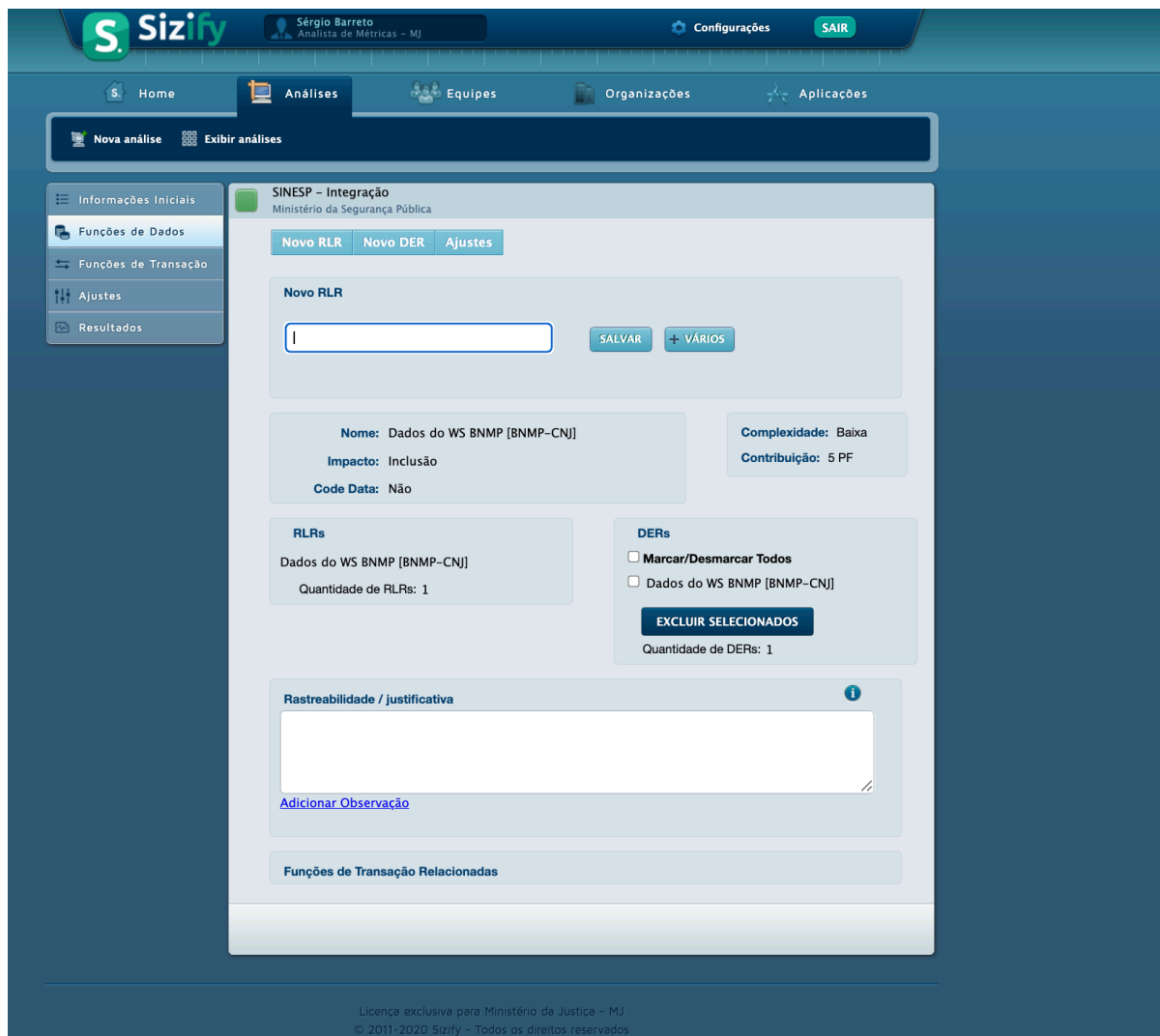
Impacto
☒ Inclusão
☐ Alteração
☐ Exclusão
☐ Conversão

Code Data
☐ Marcar função como code data?

SALVAR

Licença exclusiva para Ministério da Justiça - MJ
© 2011-2020 Sizify - Todos os direitos reservados
v2.0.3

3.2.3.2.2.1. Novo RLR



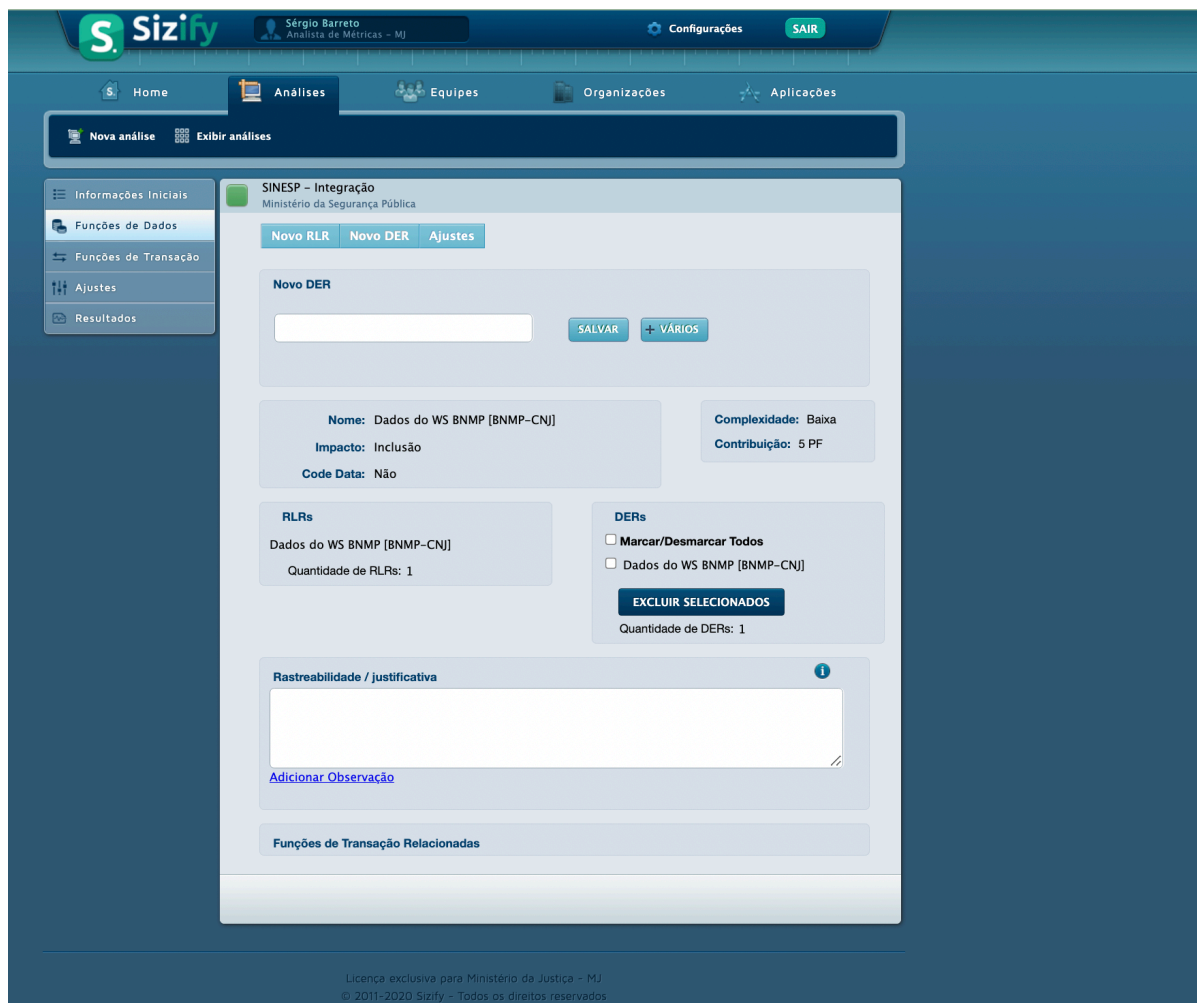
The screenshot displays the SIZIFY web application interface. At the top, the header includes the SIZIFY logo, the user profile of Sérgio Barreto (Analista de Métricas - MJ), and links for Configurações and SAIR. The main navigation bar contains links for Home, Análises (selected), Equipes, Organizações, and Aplicações. Below this, a sub-navigation bar offers 'Nova análise' and 'Exibir análises' options.

The central content area is titled 'SINESP - Integração' (Ministério da Segurança Pública) and features three tabs: 'Novo RLR' (active), 'Novo DER', and 'Ajustes'. The 'Novo RLR' form includes a text input field for the RLR name, with 'SALVAR' and '+ VÁRIOS' buttons. Below this, a summary section shows: 'Nome: Dados do WS BNMP [BNMP-CNJ]', 'Impacto: Inclusão', 'Code Data: Não', 'Complexidade: Baixa', and 'Contribuição: 5 PF'.

Two sections, 'RLRs' and 'DERs', list associated items. The 'RLRs' section shows 'Dados do WS BNMP [BNMP-CNJ]' with a count of 1. The 'DERs' section includes checkboxes for 'Marcar/Desmarcar Todos' and 'Dados do WS BNMP [BNMP-CNJ]', an 'EXCLUIR SELECIONADOS' button, and a count of 1.

A 'Rastreabilidade / justificativa' section features a large text area for notes, an 'Adicionar Observação' link, and a 'Funções de Transação Relacionadas' section at the bottom.

The footer contains the text: 'Licença exclusiva para Ministério da Justiça - MJ' and '© 2011-2020 Sizify - Todos os direitos reservados'.

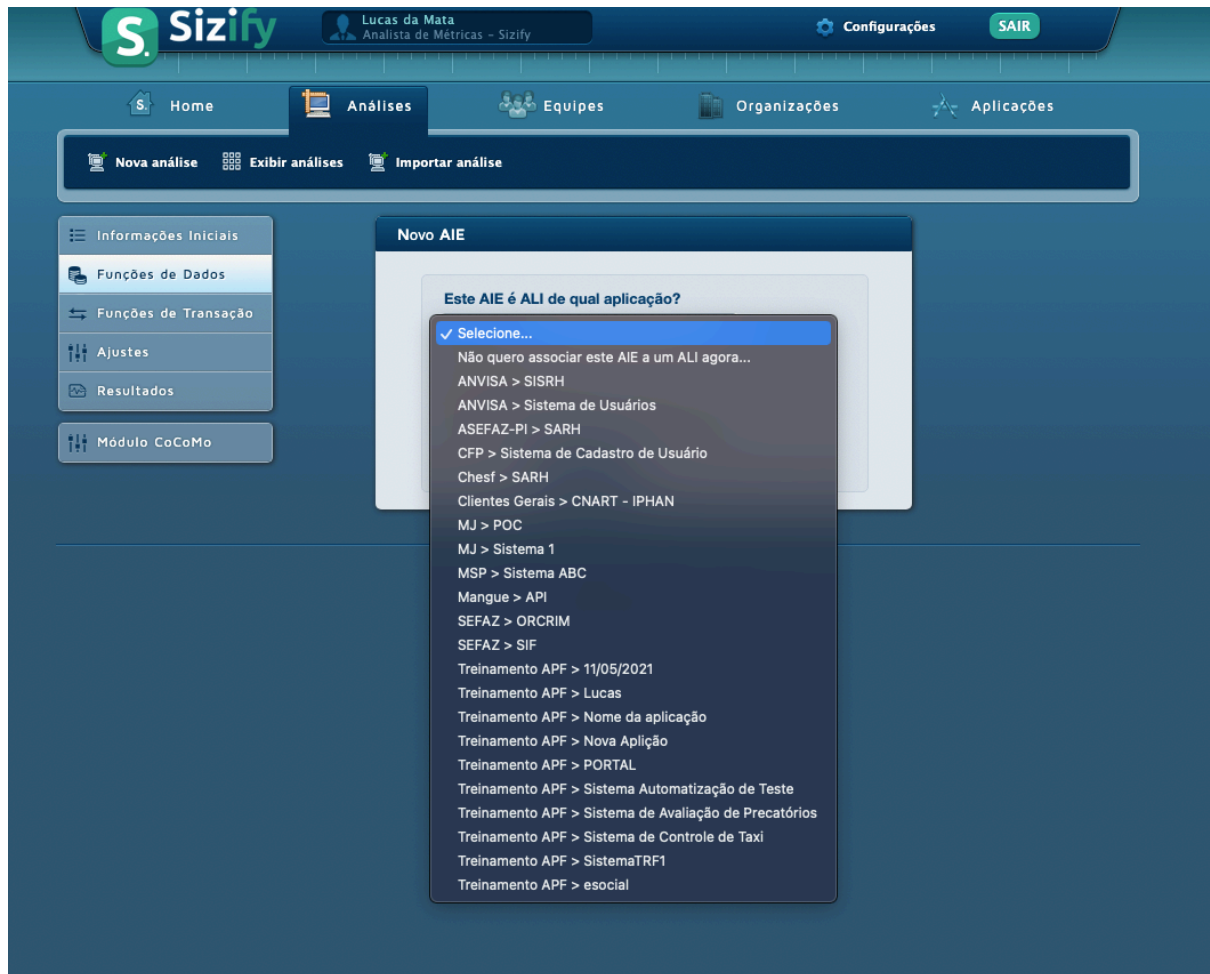


The screenshot displays the SIZIFY web application interface. At the top, the header includes the SIZIFY logo, the user name 'Sérgio Barreto' with the role 'Analista de Métricas - MJ', and links for 'Configurações' and 'SAIR'. Below the header is a navigation bar with tabs for 'Home', 'Análises', 'Equipes', 'Organizações', and 'Aplicações'. A sub-navigation bar contains 'Nova análise' and 'Exibir análises'. On the left, a sidebar menu lists 'Informações Iniciais', 'Funções de Dados', 'Funções de Transação', 'Ajustes', and 'Resultados'. The main content area is titled 'SINESP - Integração' and 'Ministério da Segurança Pública'. It features tabs for 'Novo RLR', 'Novo DER', and 'Ajustes'. The 'Novo DER' tab is active, showing a form with a text input field, 'SALVAR', and '+ VÁRIOS' buttons. Below this, a summary section displays 'Nome: Dados do WS BNMP [BNMP-CN]', 'Impacto: Inclusão', 'Code Data: Não', 'Complexidade: Baixa', and 'Contribuição: 5 PF'. Further down, there are sections for 'RLRs' (showing 'Dados do WS BNMP [BNMP-CN]' and 'Quantidade de RLRs: 1') and 'DERs' (with checkboxes for 'Marcar/Desmarcar Todos' and 'Dados do WS BNMP [BNMP-CN]', an 'EXCLUIR SELECIONADOS' button, and 'Quantidade de DERs: 1'). A 'Rastreabilidade / justificativa' section includes a large text area and a link 'Adicionar Observação'. At the bottom, there is a section for 'Funções de Transação Relacionadas'. The footer contains the text: 'Licença exclusiva para Ministério da Justiça - MJ' and '© 2011-2020 SIZIFY - Todos os direitos reservados'.

Itens atendidos nessa tela:

- 26.3.4.2.2;

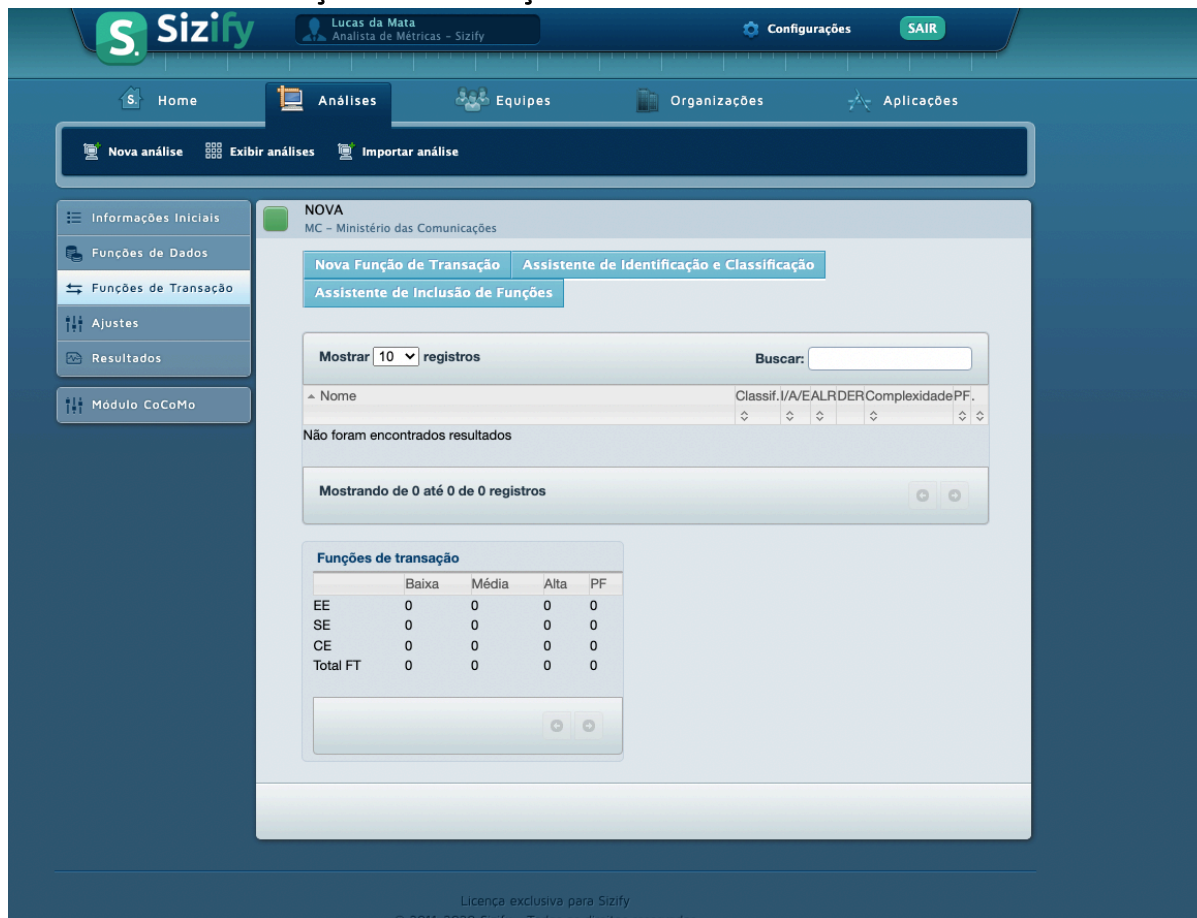
3.2.3.2.3. Consultar AIE na baseline



Itens atendidos nessa tela:

- 26.3.4.2.2;

3.2.3.3. Aba Funções de Transação



The screenshot displays the Sizify web application interface. The top navigation bar includes the Sizify logo, user information (Lucas da Mata, Analista de Métricas - Sizify), and links for Configurações and SAIR. The main navigation menu on the left lists: Home, Análises (selected), Equipes, Organizações, and Aplicações. Below this, a sub-menu for 'Análises' contains: Nova análise, Exibir análises, and Importar análise.

The main content area is titled 'NOVA' and 'MC - Ministério das Comunicações'. It features two tabs: 'Nova Função de Transação' (selected) and 'Assistente de Identificação e Classificação'. Below the tabs is a section titled 'Assistente de Inclusão de Funções'.

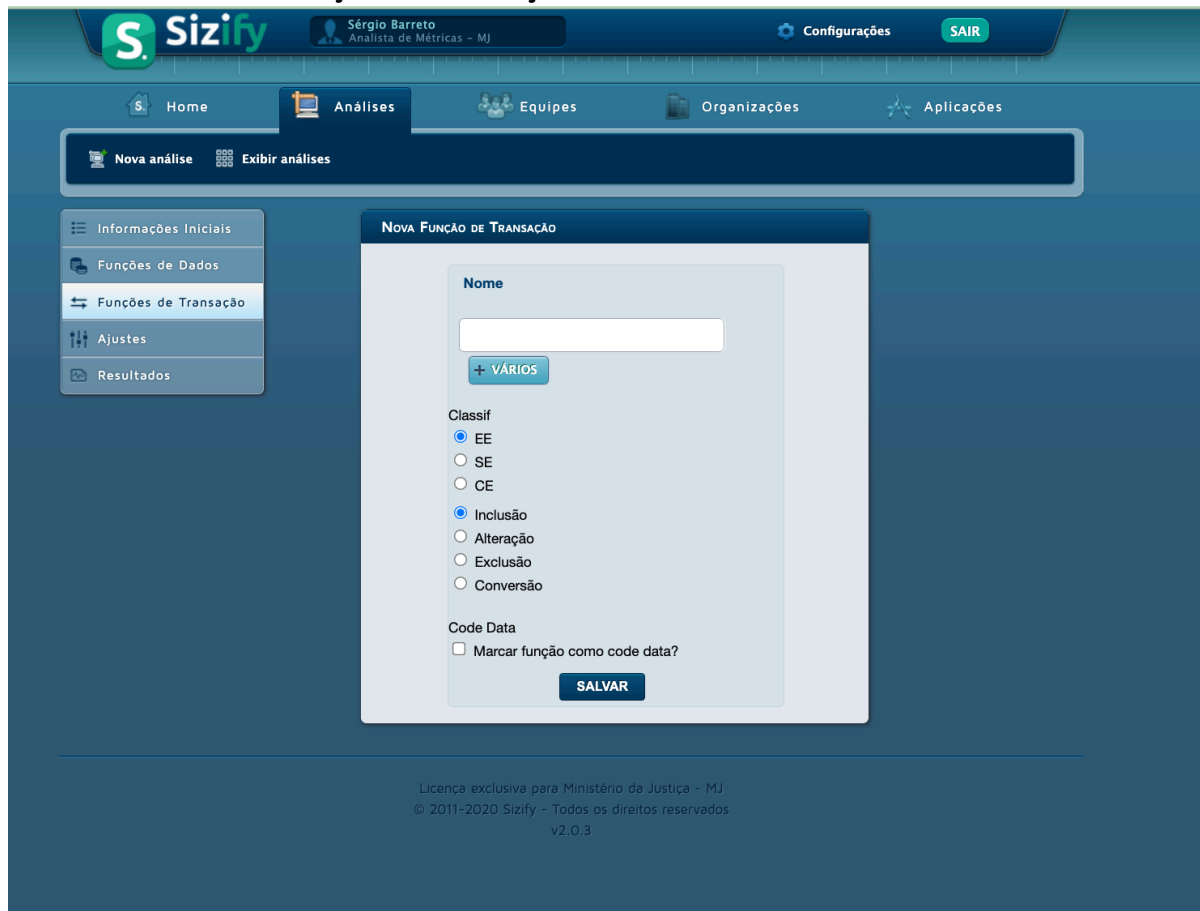
This section includes a search bar with 'Mostrar 10 registros' and a 'Buscar:' field. Below the search bar is a table with columns: Nome, Classif., I/A/E, ALR, DER, Complexidade, and PF. The table is currently empty, with the message 'Não foram encontrados resultados' (No results found) displayed below it. Below the table is a pagination bar showing 'Mostrando de 0 até 0 de 0 registros'.

Below the search section is a table titled 'Funções de transação'.

	Baixa	Média	Alta	PF
EE	0	0	0	0
SE	0	0	0	0
CE	0	0	0	0
Total FT	0	0	0	0

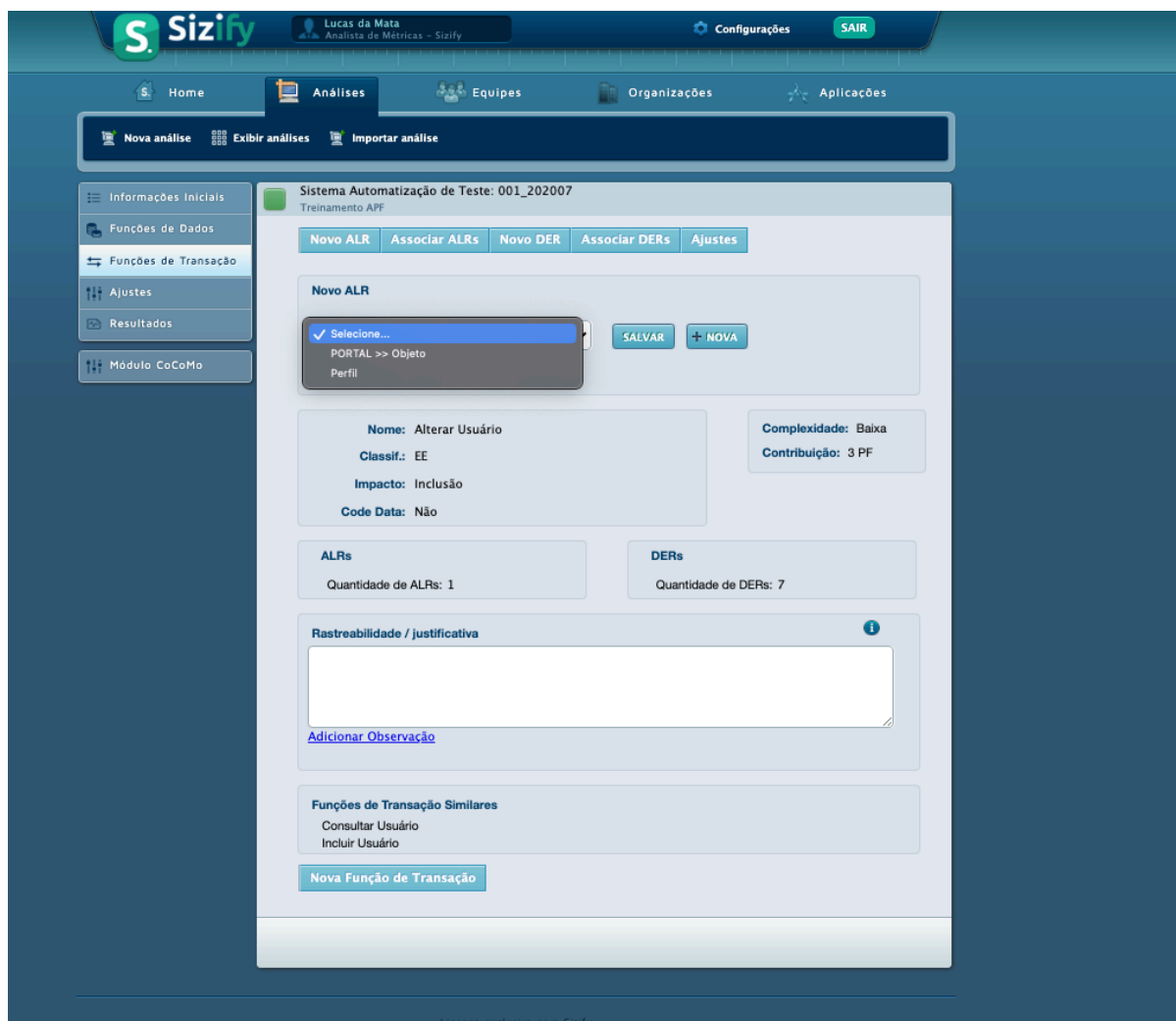
At the bottom of the page, there is a footer with the text: 'Licença exclusiva para Sizify' and '© 2011-2020 Sizify - Todos os direitos reservados'.

3.2.3.3.1. Nova Função de Transação



The screenshot displays the Sizify web application interface. At the top, the header includes the Sizify logo, the user name 'Sérgio Barreto' with the role 'Analista de Métricas - MJ', and links for 'Configurações' and 'SAIR'. Below the header is a navigation bar with tabs for 'Home', 'Análises', 'Equipes', 'Organizações', and 'Aplicações'. A sub-navigation bar contains 'Nova análise' and 'Exibir análises'. On the left, a sidebar menu lists 'Informações Iniciais', 'Funções de Dados', 'Funções de Transação' (highlighted), 'Ajustes', and 'Resultados'. The main content area features a modal window titled 'NOVA FUNÇÃO DE TRANSAÇÃO'. This form includes a 'Nome' field with a '+ VÁRIOS' button, a 'Classif' section with radio buttons for 'EE' (selected), 'SE', 'CE', 'Inclusão', 'Alteração', 'Exclusão', and 'Conversão', and a 'Code Data' section with a checkbox 'Marcar função como code data?'. A 'SALVAR' button is at the bottom of the form. At the very bottom of the page, a footer contains the text: 'Licença exclusiva para Ministério da Justiça - MJ', '© 2011-2020 Sizify - Todos os direitos reservados', and 'v2.0.3'.

3.2.3.3.1.1. Novo ALR



Sizify Lucas da Mata Analista de Métricas - Sizify Configurações SAIR

Home Análises Equipes Organizações Aplicações

Nova análise Exibir análises Importar análise

Sistema Automatização de Teste: 001_202007
Treinamento APF

Novo ALR Associar ALRs Novo DER Associar DERs Ajustes

Novo ALR

Selecione...
PORTAL >> Objeto
Perfil

SALVAR + NOVA

Nome: Alterar Usuário
Classif.: EE
Impacto: Inclusão
Code Data: Não

Complexidade: Baixa
Contribuição: 3 PF

ALRs
Quantidade de ALRs: 1

DERs
Quantidade de DERs: 7

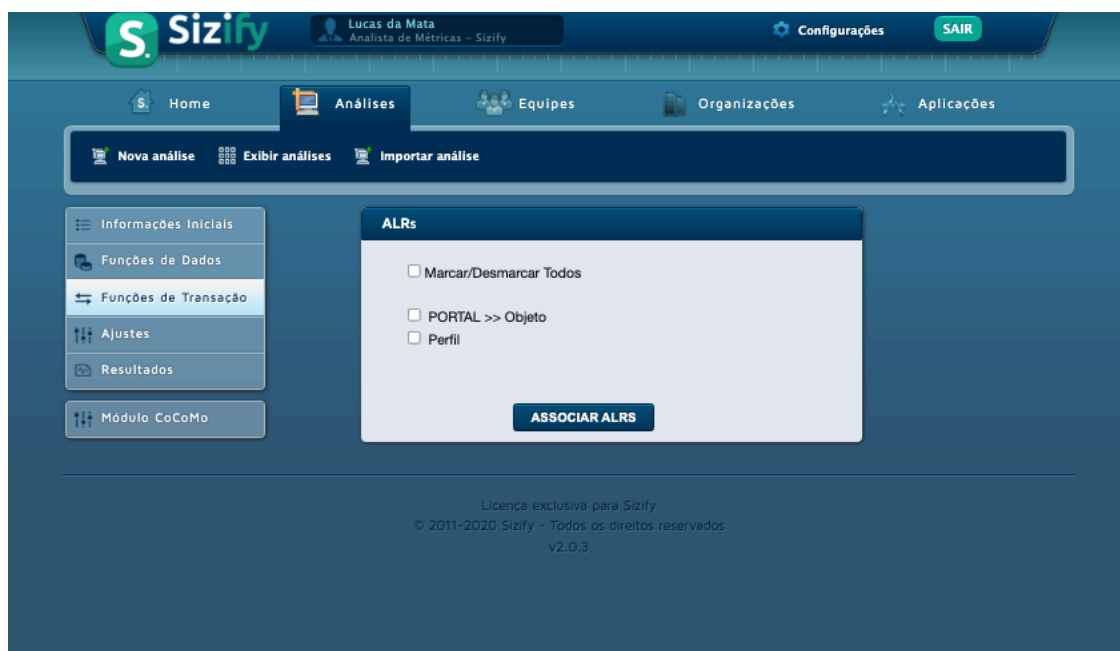
Rastreabilidade / justificativa

Adicionar Observação

Funções de Transação Similares
Consultar Usuário
Incluir Usuário

Nova Função de Transação

Licença exclusiva para Sizify



Sizify Lucas da Mata Analista de Métricas - Sizify Configurações SAIR

Home Análises Equipes Organizações Aplicações

Nova análise Exibir análises Importar análise


ALRs

☐ Marcar/Desmarcar Todos
☐ PORTAL >> Objeto
☐ Perfil

ASSOCIAR ALRS

Licença exclusiva para Sizify
© 2011-2020 Sizify - Todos os direitos reservados
v2.0.3

3.2.3.3.1.2. Novo DER



Lucas da Mata
Analista de Métricas - Sizify

ConfiguraçõesSAIR

HomeAnálisesEquipesOrganizaçõesAplicações

Nova análiseExibir análisesImportar análise

Informações Iniciais

Funções de Dados

Funções de Transação

Ajustes

Resultados

Módulo CoCoMo

Sistema Automatização de Teste: 001_202007

Treinamento APF

Novo ALRAssociar ALRNovo DERAssociar DERsAjustes

Novo DER

SALVAR

Use este campo para criar múltiplos DERs, um por linha.

Nome: Alterar Usuário

Classif.: EE

Impacto: Inclusão

Code Data: Não

Complexidade: Baixa

Contribuição: 3 PF

ALRs

Quantidade de ALRs: 1

DERs

Quantidade de DERs: 7

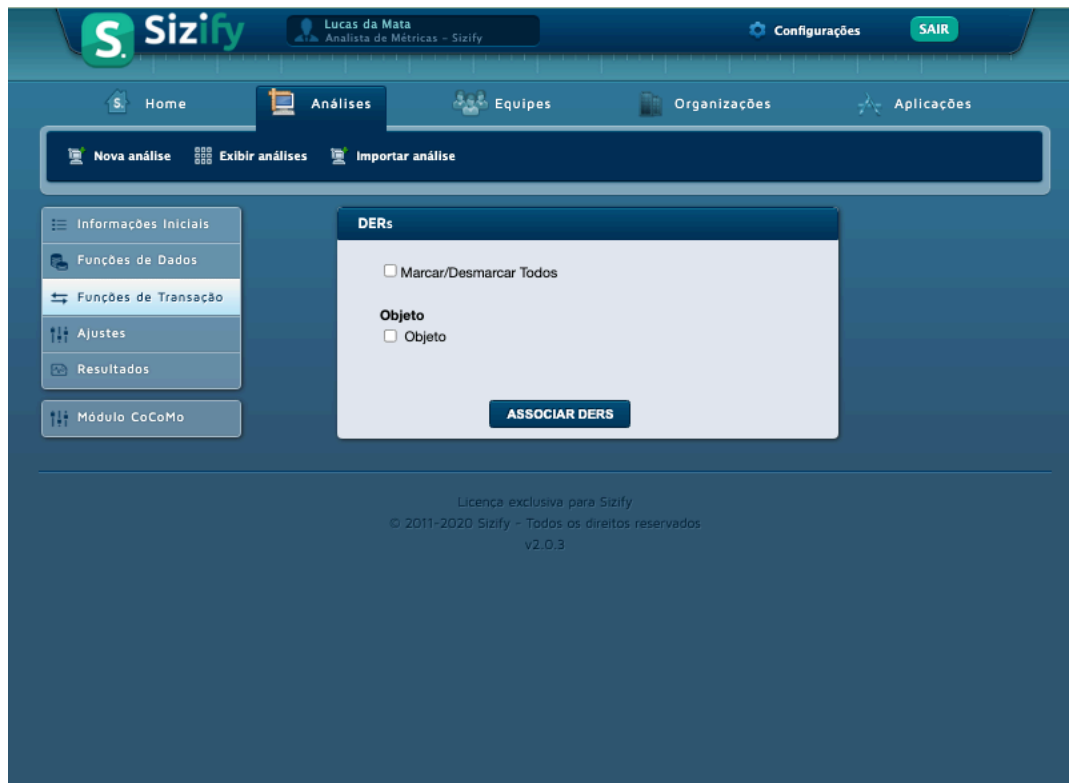
Rastreabilidade / justificativa

[Adicionar Observação](#)

Funções de Transação Similares

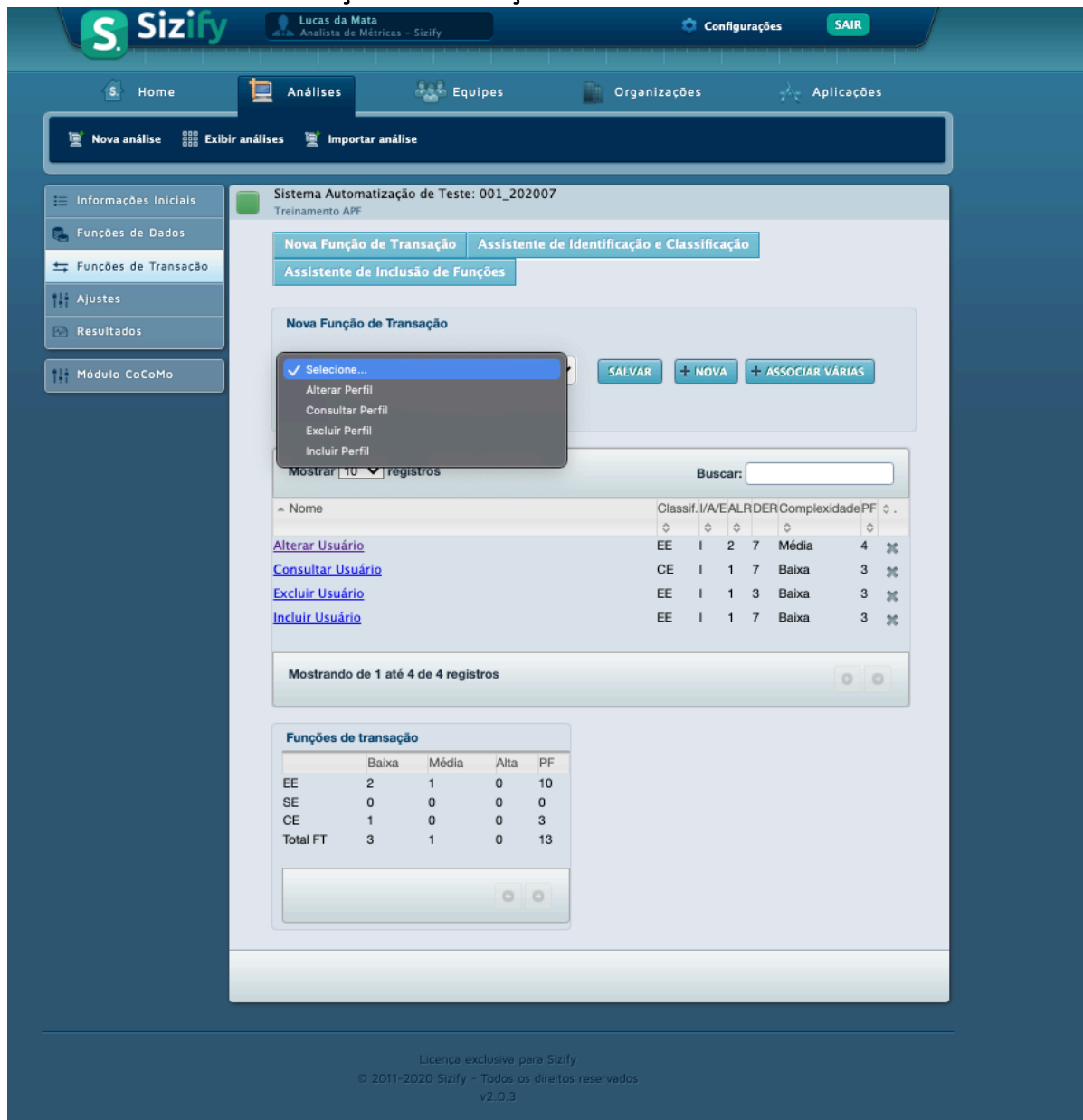
Consultar Usuário

Incluir Usuário



The screenshot shows the Sizify web application interface. At the top, there is a header bar with the Sizify logo, a user profile for 'Lucas da Mata' (Analista de Métricas - Sizify), and links for 'Configurações' and 'SAIR'. Below the header is a navigation bar with tabs for 'Home', 'Análises' (selected), 'Equipes', 'Organizações', and 'Aplicações'. Under the 'Análises' tab, there are three buttons: 'Nova análise', 'Exibir análises', and 'Importar análise'. On the left side, there is a sidebar menu with options: 'Informações Iniciais', 'Funções de Dados', 'Funções de Transação' (highlighted), 'Ajustes', 'Resultados', and 'Módulo CoCoMo'. The main content area displays a modal window titled 'DERs'. Inside this modal, there is a checkbox for 'Marcar/Desmarcar Todos', a section labeled 'Objeto' with a checkbox for 'Objeto', and a button labeled 'ASSOCIAR DERS'. At the bottom of the page, there is a footer with the text: 'Licença exclusiva para Sizify', '© 2011-2020 Sizify - Todos os direitos reservados', and 'v2.0.3'.

3.2.3.3.2. Consulta função de transação na Baseline



Sistema Automatização de Teste: 001_202007
Treinamento APF

Nova Função de Transação | Assistente de Identificação e Classificação
Assistente de Inclusão de Funções

Nova Função de Transação

Selecione...
Alterar Perfil
Consultar Perfil
Excluir Perfil
Incluir Perfil

SALVAR + NOVA + ASSOCIAR VÁRIAS

Mostrar 10 registros

Buscar:

Nome	Classif.	I/A/E	ALR	DER	Complexidade	PF
Alterar Usuário	EE	I	2	7	Média	4
Consultar Usuário	CE	I	1	7	Baixa	3
Excluir Usuário	EE	I	1	3	Baixa	3
Incluir Usuário	EE	I	1	7	Baixa	3

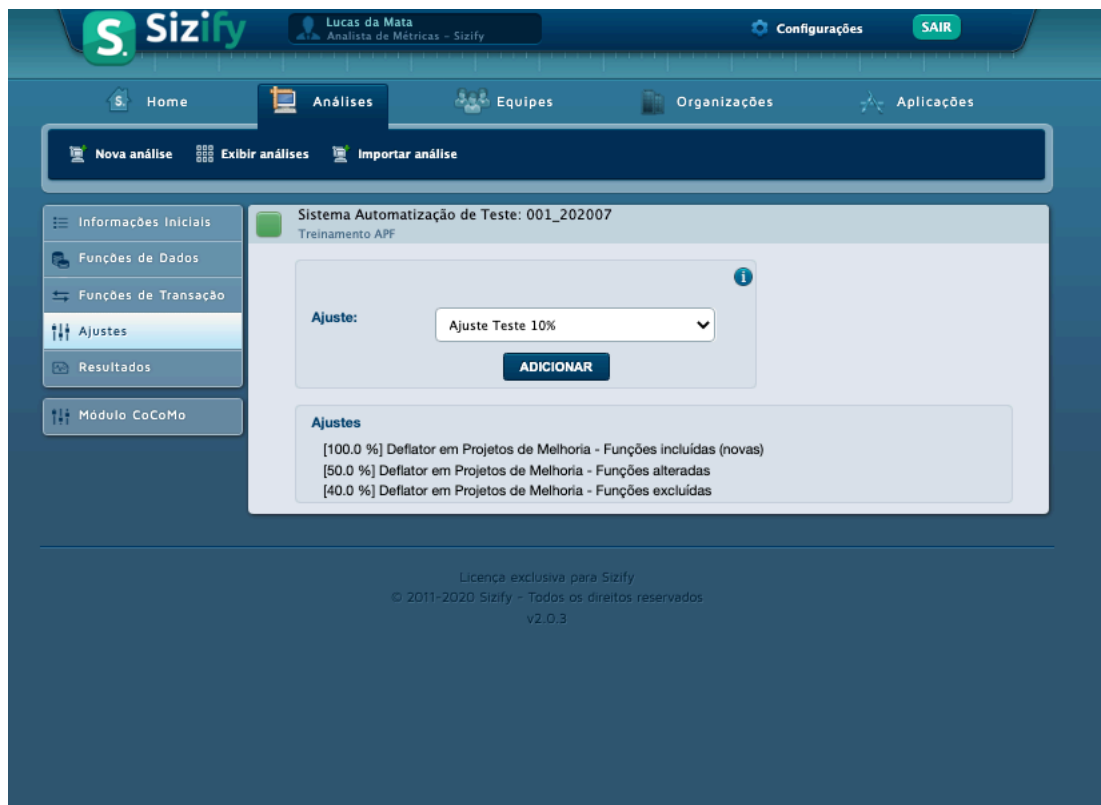
Mostrando de 1 até 4 de 4 registros

Funções de transação

	Baixa	Média	Alta	PF
EE	2	1	0	10
SE	0	0	0	0
CE	1	0	0	3
Total FT	3	1	0	13

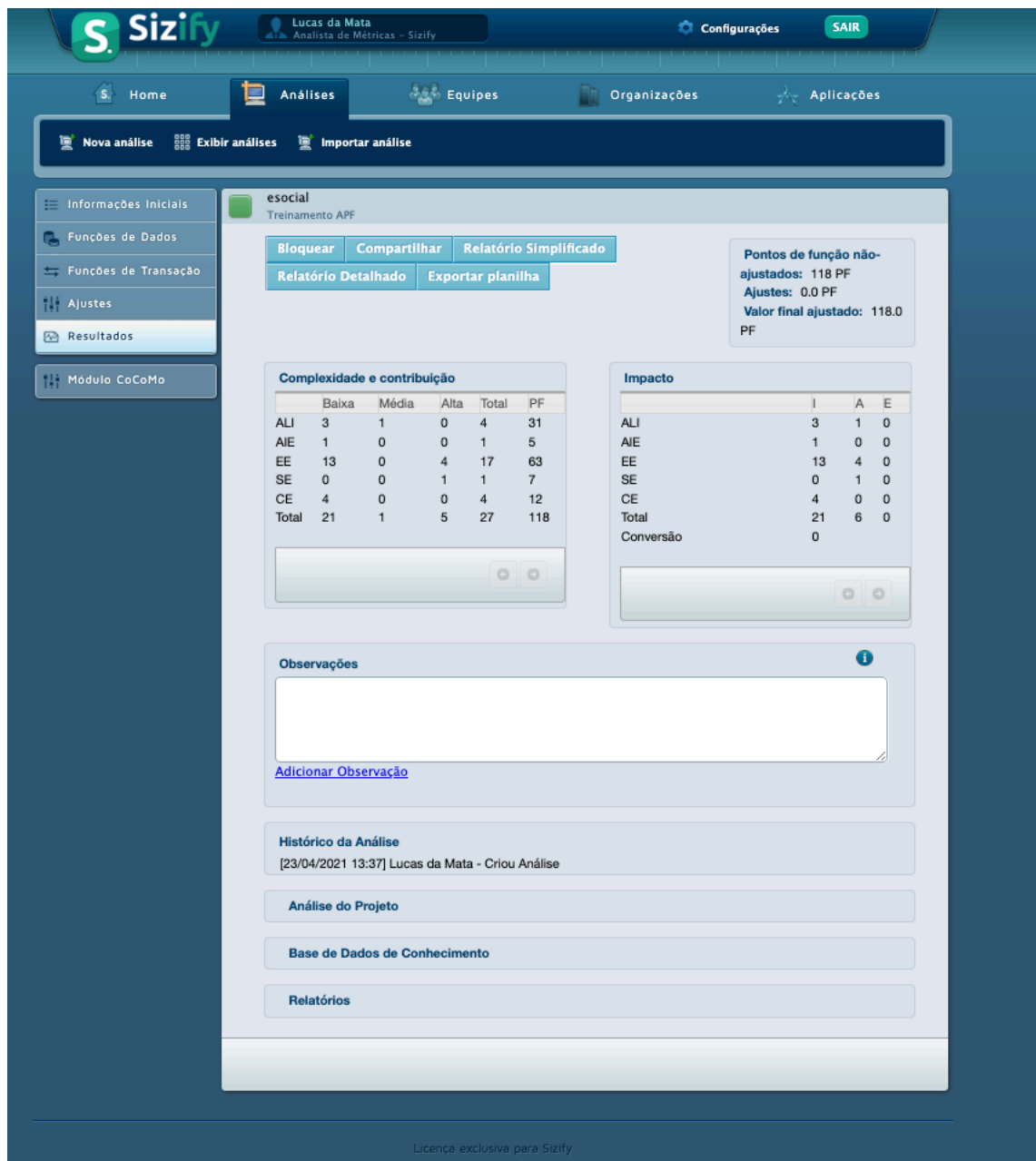
Licença exclusiva para Sizify
© 2011-2020 Sizify - Todos os direitos reservados
v2.0.3

3.2.3.3.3. Tela de Ajustes



The screenshot displays the Sizify web application interface. At the top, the Sizify logo is on the left, and the user profile 'Lucas da Mata, Analista de Métricas - Sizify' is on the right, along with 'Configurações' and 'SAIR' buttons. The main navigation bar includes 'Home', 'Análises' (selected), 'Equipes', 'Organizações', and 'Aplicações'. Below this, a sub-navigation bar has 'Nova análise', 'Exibir análises', and 'Importar análise'. The left sidebar contains a menu with 'Informações Iniciais', 'Funções de Dados', 'Funções de Transação', 'Ajustes' (highlighted), 'Resultados', and 'Módulo CoCoMo'. The main content area is titled 'Sistema Automação de Teste: 001_202007' with a subtitle 'Treinamento APF'. It features an 'Ajuste:' section with a dropdown menu set to 'Ajuste Teste 10%' and an 'ADICIONAR' button. Below this, an 'Ajustes' section lists three items: '[100.0 %] Deflator em Projetos de Melhoria - Funções incluídas (novas)', '[50.0 %] Deflator em Projetos de Melhoria - Funções alteradas', and '[40.0 %] Deflator em Projetos de Melhoria - Funções excluídas'. At the bottom, a footer contains the text: 'Licença exclusiva para Sizify', '© 2011-2020 Sizify - Todos os direitos reservados', and 'v2.0.3'.

3.2.3.3.4. Tela de Resultado



The screenshot displays the Sizify web application interface. At the top, the user is logged in as 'Lucas da Mata, Analista de Métricas - Sizify'. The main navigation bar includes 'Home', 'Análises', 'Equipes', 'Organizações', and 'Aplicações'. Below this, there are buttons for 'Nova análise', 'Exibir análises', and 'Importar análise'.

The left sidebar contains a menu with the following items: 'Informações Iniciais', 'Funções de Dados', 'Funções de Transação', 'Ajustes', 'Resultados', and 'Módulo CoCoMo'.

The main content area shows a report for 'esocial Treinamento APF'. It includes several tabs: 'Bloquear', 'Compartilhar', 'Relatório Simplificado', 'Relatório Detalhado', and 'Exportar planilha'. The 'Relatório Detalhado' tab is active.

Key summary information on the right side of the report:

- Pontos de função não-ajustados: 118 PF
- Ajustes: 0.0 PF
- Valor final ajustado: 118.0 PF

The report is divided into two main sections: 'Complexidade e contribuição' and 'Impacto'.

Complexidade e contribuição

	Baixa	Média	Alta	Total	PF
ALI	3	1	0	4	31
AIE	1	0	0	1	5
EE	13	0	4	17	63
SE	0	0	1	1	7
CE	4	0	0	4	12
Total	21	1	5	27	118

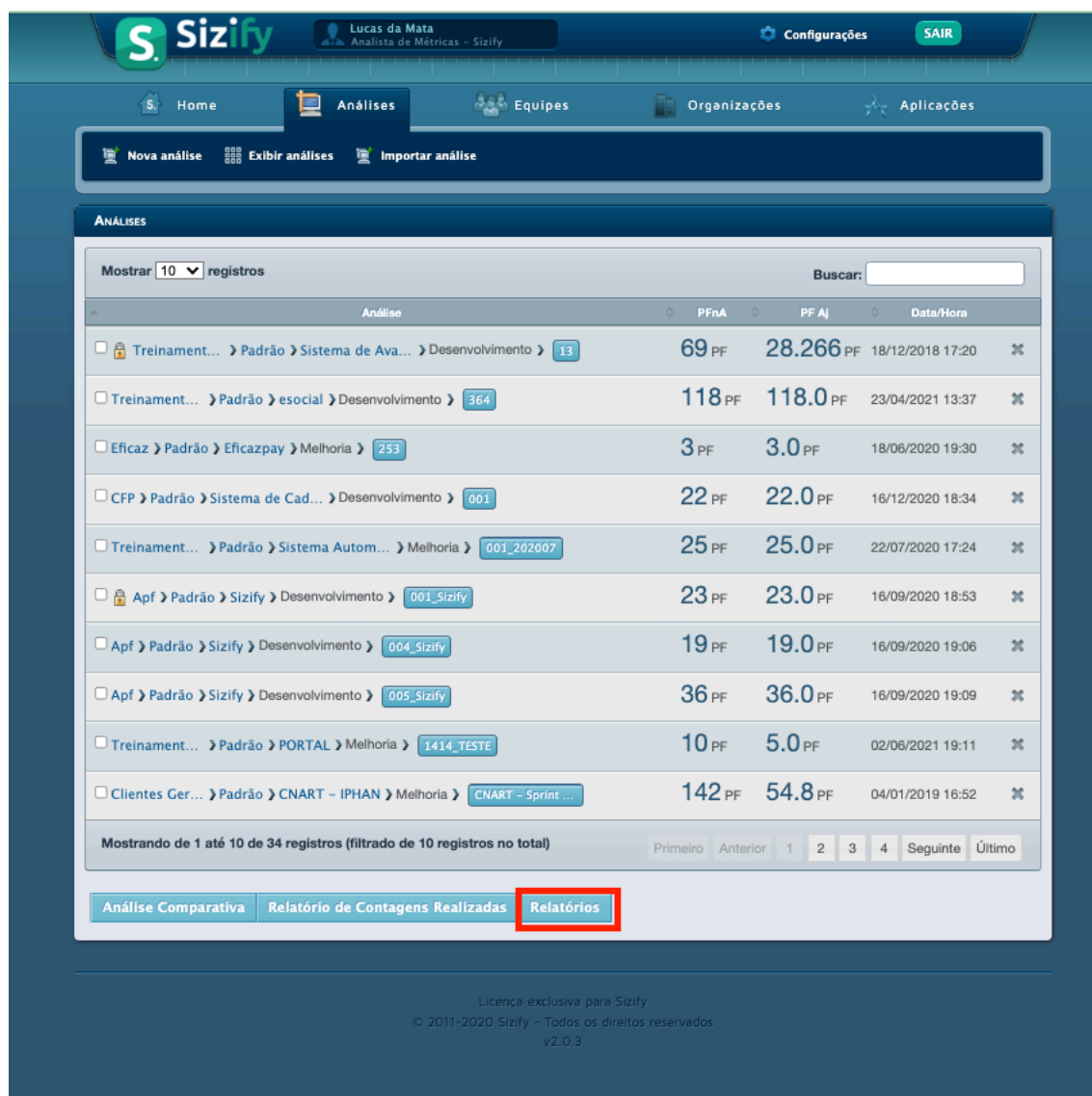
Impacto

	I	A	E
ALI	3	1	0
AIE	1	0	0
EE	13	4	0
SE	0	1	0
CE	4	0	0
Total	21	6	0
Conversão	0		

Below the tables, there is an 'Observações' section with a text area and a link 'Adicionar Observação'. Further down, there is a 'Histórico da Análise' section showing a record: '[23/04/2021 13:37] Lucas da Mata - Criou Análise'. At the bottom, there are links for 'Análise do Projeto', 'Base de Dados de Conhecimento', and 'Relatórios'.

At the very bottom of the page, there is a footer: 'Licença exclusiva para Sizify © 2011-2020 Sizify - Todos os direitos reservados'.

3.3. Relatórios



ANÁLISES

Mostrar 10 registros Buscar: _____

Análise	PFnA	PF AJ	Data/Hora
<input type="checkbox"/> Treinament... > Padrão > Sistema de Ava... > Desenvolvimento > 13	69 PF	28.266 PF	18/12/2018 17:20
<input type="checkbox"/> Treinament... > Padrão > esocial > Desenvolvimento > 364	118 PF	118.0 PF	23/04/2021 13:37
<input type="checkbox"/> Eficaz > Padrão > Eficazpay > Melhoria > 253	3 PF	3.0 PF	18/06/2020 19:30
<input type="checkbox"/> CFP > Padrão > Sistema de Cad... > Desenvolvimento > 001	22 PF	22.0 PF	16/12/2020 18:34
<input type="checkbox"/> Treinament... > Padrão > Sistema Autom... > Melhoria > 001_202007	25 PF	25.0 PF	22/07/2020 17:24
<input type="checkbox"/> Apf > Padrão > Sizify > Desenvolvimento > 001_Sizify	23 PF	23.0 PF	16/09/2020 18:53
<input type="checkbox"/> Apf > Padrão > Sizify > Desenvolvimento > 004_Sizify	19 PF	19.0 PF	16/09/2020 19:06
<input type="checkbox"/> Apf > Padrão > Sizify > Desenvolvimento > 005_Sizify	36 PF	36.0 PF	16/09/2020 19:09
<input type="checkbox"/> Treinament... > Padrão > PORTAL > Melhoria > 1414_TESTE	10 PF	5.0 PF	02/06/2021 19:11
<input type="checkbox"/> Clientes Ger... > Padrão > CNART - IPHAN > Melhoria > CNART - Sprint	142 PF	54.8 PF	04/01/2019 16:52

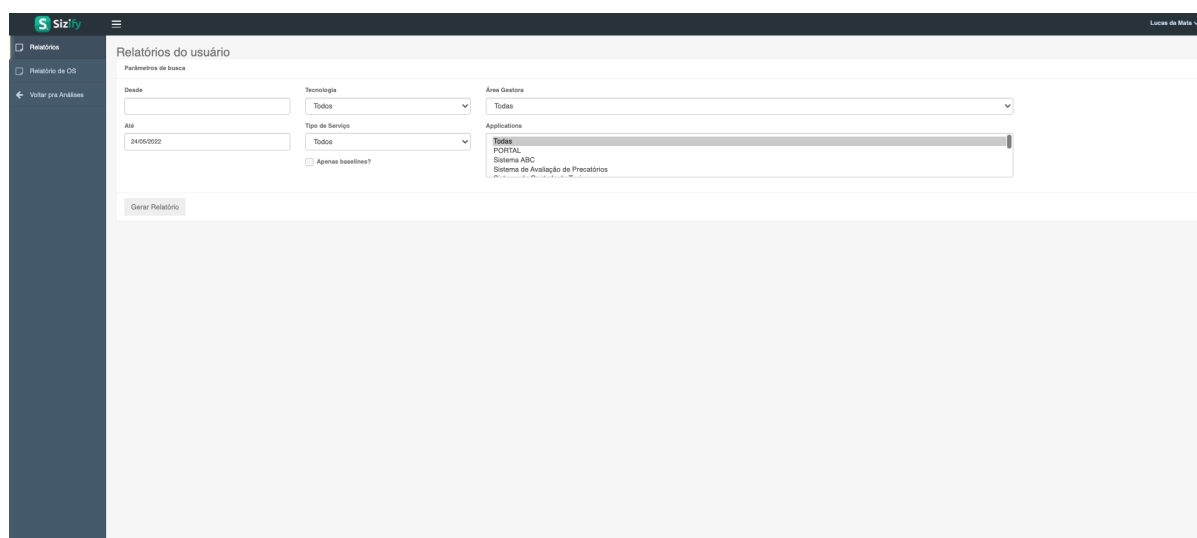
Mostrando de 1 até 10 de 34 registros (filtrado de 10 registros no total)

Primeiro Anterior 1 2 3 4 Seguinte Último

[Análise Comparativa](#) [Relatório de Contagens Realizadas](#) [Relatórios](#)

Licença exclusiva para Sizify
© 2011-2020 Sizify - Todos os direitos reservados
v2.0.3

3.3.1. Relatórios do usuário



Relatórios do usuário

Parâmetros de busca

Desde: _____ Até: 24/05/2022

Tecnologia: Todos

Tipo de Serviço: Todos

Área Gestora: Todas

Aplicação: Todas

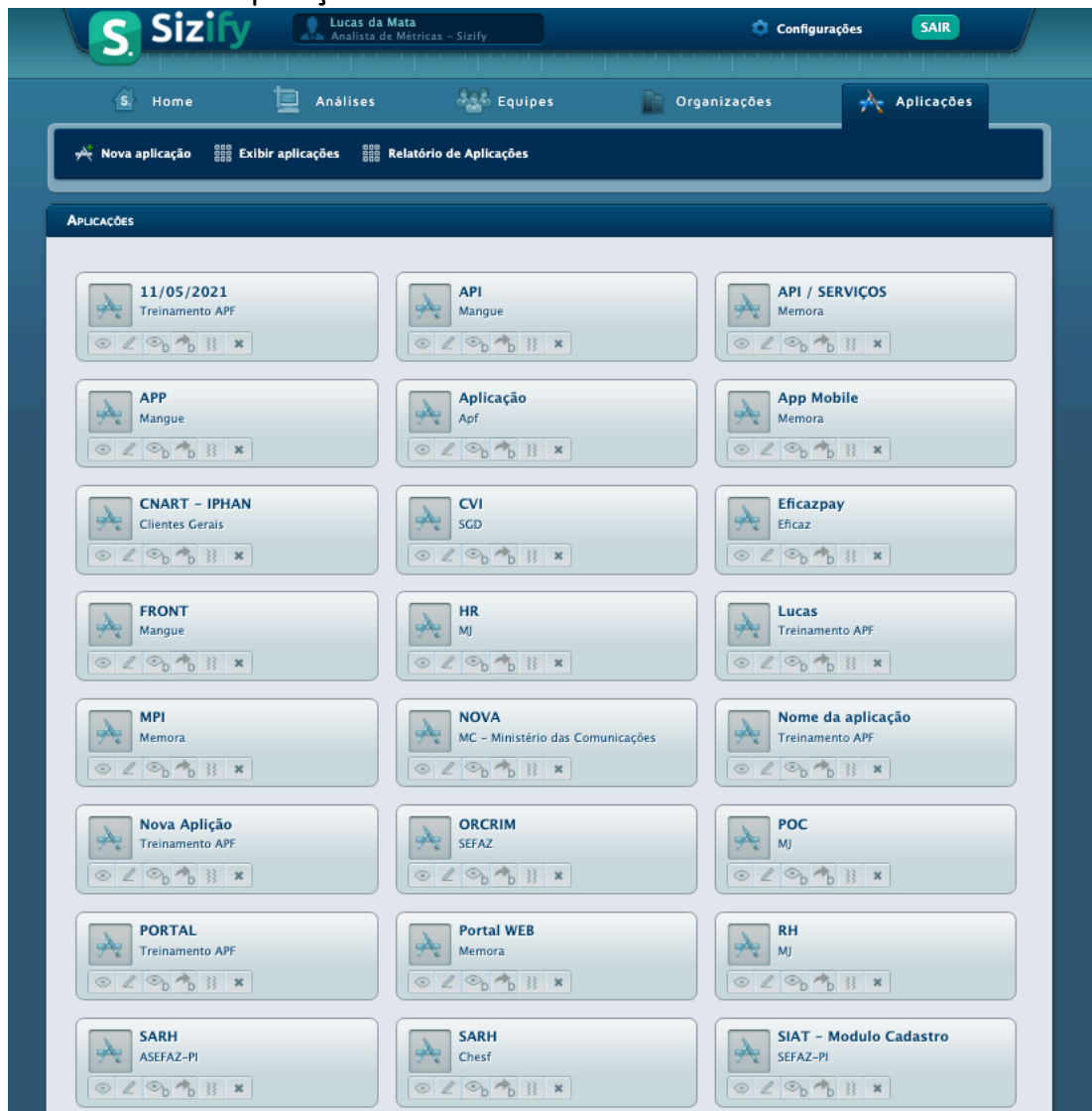
☐ Apenas baseadas?

Gerar Relatório

#	Identificador	Área Gestora	Sistema	Data	Tipo de Contagem	Método de Contagem	Tecnologia	PF Bruto	PF Líquido
1	CTESTE 01	Treinamento APF	PORTAL	01/11/2018	Projeto de Desenvolvimento	Detalhada (FPUG)		3	3,0
2	PORTAL Detalhada	MSP	Sistema ABC	01/11/2018	Projeto de Desenvolvimento	Detalhada (FPUG)		0	0,0
3		Treinamento APF	PORTAL	17/08/2016	Projeto de Desenvolvimento	Detalhada (FPUG)		122	158,6
4		MSP	Sistema ABC	15/02/2017	Projeto de Desenvolvimento	Detalhada (FPUG)		26	26,0
5		Treinamento APF	PORTAL	27/02/2019	Projeto de Desenvolvimento	Detalhada (FPUG)		3	3,0
6	Sprint1	MJ	Sistema 1	13/03/2019	Projeto de Desenvolvimento	Detalhada (FPUG)	Java	23	23,0
7	Proj01	ANVISA	Sistema de Usulários	10/07/2019	Projeto de Desenvolvimento	Detalhada (FPUG)		27	27,0
8	67567	Treinamento APF	esccal	07/02/2020	Projeto de Desenvolvimento	Detalhada (FPUG)		3	1,91
9		MJ	Sistema 1	13/05/2019	Projeto de Desenvolvimento	Detalhada (FPUG)		7	7,0
10		MJ	Sistema 1	13/05/2019	Projeto de Desenvolvimento	Detalhada (FPUG)		7	7,0
11		ANVISA	Sistema de Usulários	10/07/2019	Projeto de Melhoria	Detalhada (FPUG)		17	8,5
12		MJ	RH	13/05/2019	Projeto de Desenvolvimento	Detalhada (FPUG)		3	3,0
13		Treinamento APF	PORTAL	07/11/2019	Projeto de Melhoria	Detalhada (FPUG)		0	0,0
14		MJ	RH	26/07/2019	Projeto de Melhoria	Detalhada (FPUG)		0	0,0
15		ANVISA	Sistema de Usulários	08/11/2019	Projeto de Desenvolvimento	Detalhada (FPUG)		0	0,0
16	Sprint2	Treinamento APF	PORTAL	07/11/2019	Contagem de Aplicação (Baseline)	Detalhada (FPUG)		0	0,0
17		MJ	Sistema 1	13/03/2019	Projeto de Melhoria	Detalhada (FPUG)		16	12,7
18		Treinamento APF	PORTAL	31/01/2019	Projeto de Melhoria	Detalhada (FPUG)		29	25,5
19		Treinamento APF	esccal	07/02/2020	Projeto de Desenvolvimento	Detalhada (FPUG)		30	19,1
20	0001-2019-Estimada	Treinamento APF	PORTAL	31/01/2019	Projeto de Melhoria	Estimada (NESMAN)		42	36,7
21	RM079-201811	Treinamento APF	Sistema de Controle de Taref	19/10/2018	Projeto de Desenvolvimento	Detalhada (FPUG)		122	122,0
22		MSP	Sistema ABC	19/07/2017	Projeto de Melhoria	Estimada (NESMAN)		11	9,3
23		MJ	RH	13/05/2019	Projeto de Melhoria	Detalhada (FPUG)		21	1,64
24		Teste Rodrigo 2	Treinamento APF	07/02/2020	Projeto de Melhoria	Detalhada (FPUG)		19	11,2875

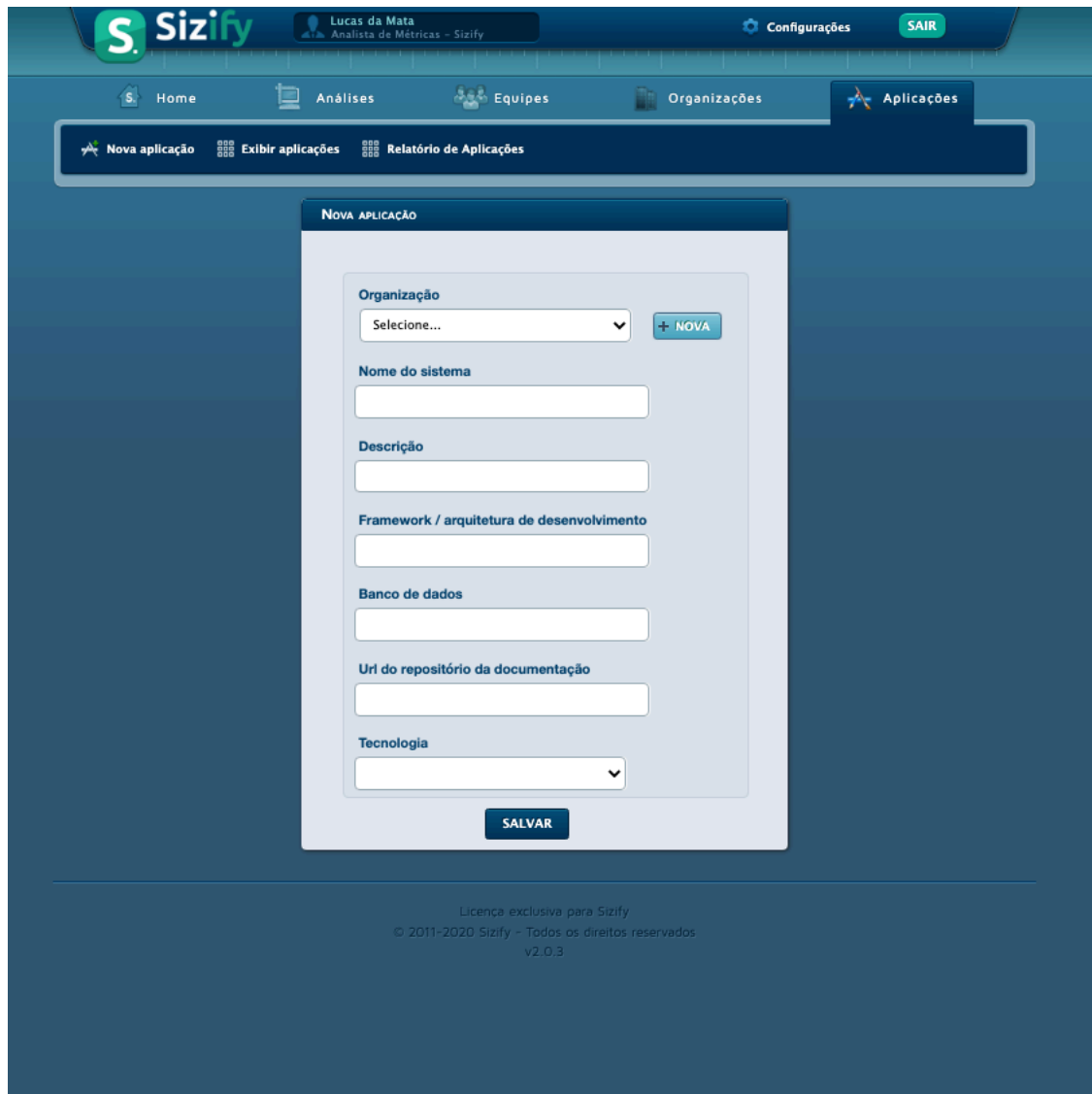
4. Menu Aplicações

4.1. Exibir aplicações



The screenshot displays the Sizify web application interface. At the top, the header includes the Sizify logo, the user name 'Lucas da Mata' with the role 'Analista de Métricas - Sizify', and links for 'Configurações' and 'SAIR'. Below the header is a navigation bar with tabs: 'Home', 'Análises', 'Equipes', 'Organizações', and 'Aplicações'. Under the 'Aplicações' tab, there are three sub-tabs: 'Nova aplicação', 'Exibir aplicações' (which is active), and 'Relatório de Aplicações'. The main content area, titled 'APLICAÇÕES', shows a grid of 24 application cards arranged in 8 rows and 3 columns. Each card contains an application icon, a title, a subtitle, and a set of control icons (eye, pencil, trash, etc.). The applications listed include: '11/05/2021 Treinamento APF', 'API Mangue', 'API / SERVIÇOS Memora', 'APP Mangue', 'Aplicação Apf', 'App Mobile Memora', 'CNART - IPHAN Clientes Gerais', 'CVI SGD', 'Eficazpay Eficaz', 'FRONT Mangue', 'HR MJ', 'Lucas Treinamento APF', 'MPI Memora', 'NOVA MC - Ministério das Comunicações', 'Nome da aplicação Treinamento APF', 'Nova Aplicação Treinamento APF', 'ORCRIM SEFAZ', 'POC MJ', 'PORTAL Treinamento APF', 'Portal WEB Memora', 'RH MJ', 'SARH ASEFAZ-PI', 'SARH Chesf', and 'SIAT - Modulo Cadastro SEFAZ-PI'.

4.2. Nova Aplicação



Sizify Lucas da Mata Analista de Métricas - Sizify Configurações SAIR

Home Análises Equipes Organizações Aplicações

Nova aplicação Exibir aplicações Relatório de Aplicações

NOVA APLICAÇÃO

Organização
 Seleccione... + NOVA

Nome do sistema

Descrição

Framework / arquitetura de desenvolvimento

Banco de dados

Uri do repositório da documentação

Tecnologia

SALVAR

Licença exclusiva para Sizify
 © 2011-2020 Sizify - Todos os direitos reservados
 v2.0.3

4.3. Exibir Baseline

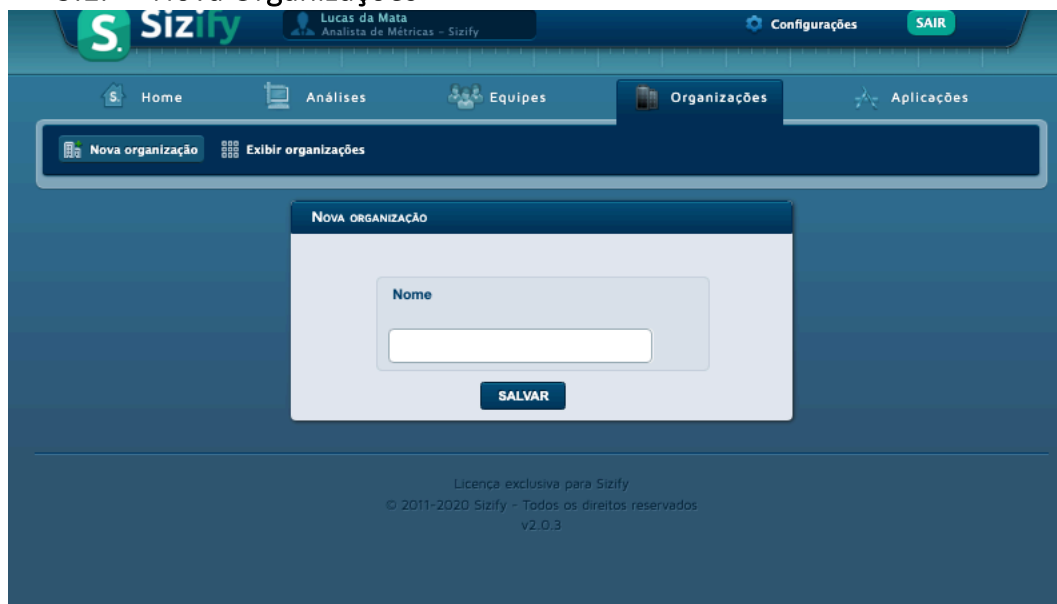
</

Itens atendidos nessa tela:

- 26.3.1.1

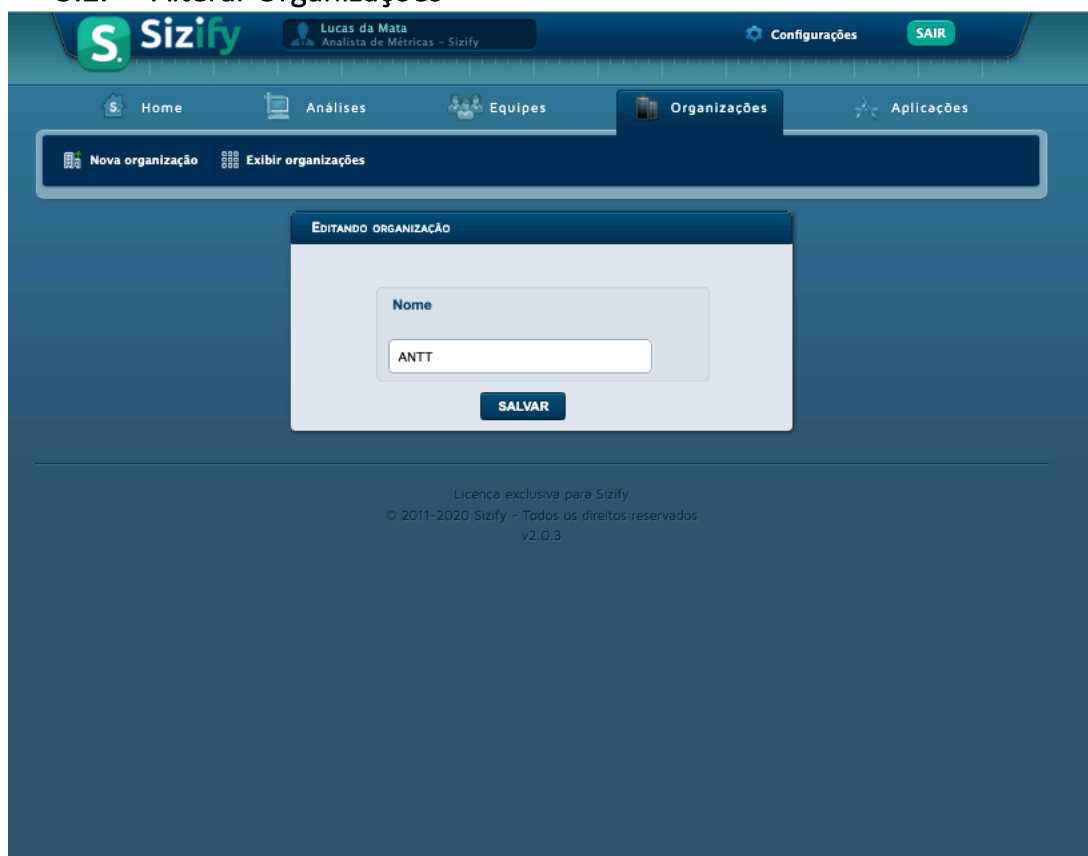
5. Menu Organizações

5.1. Nova Organizações



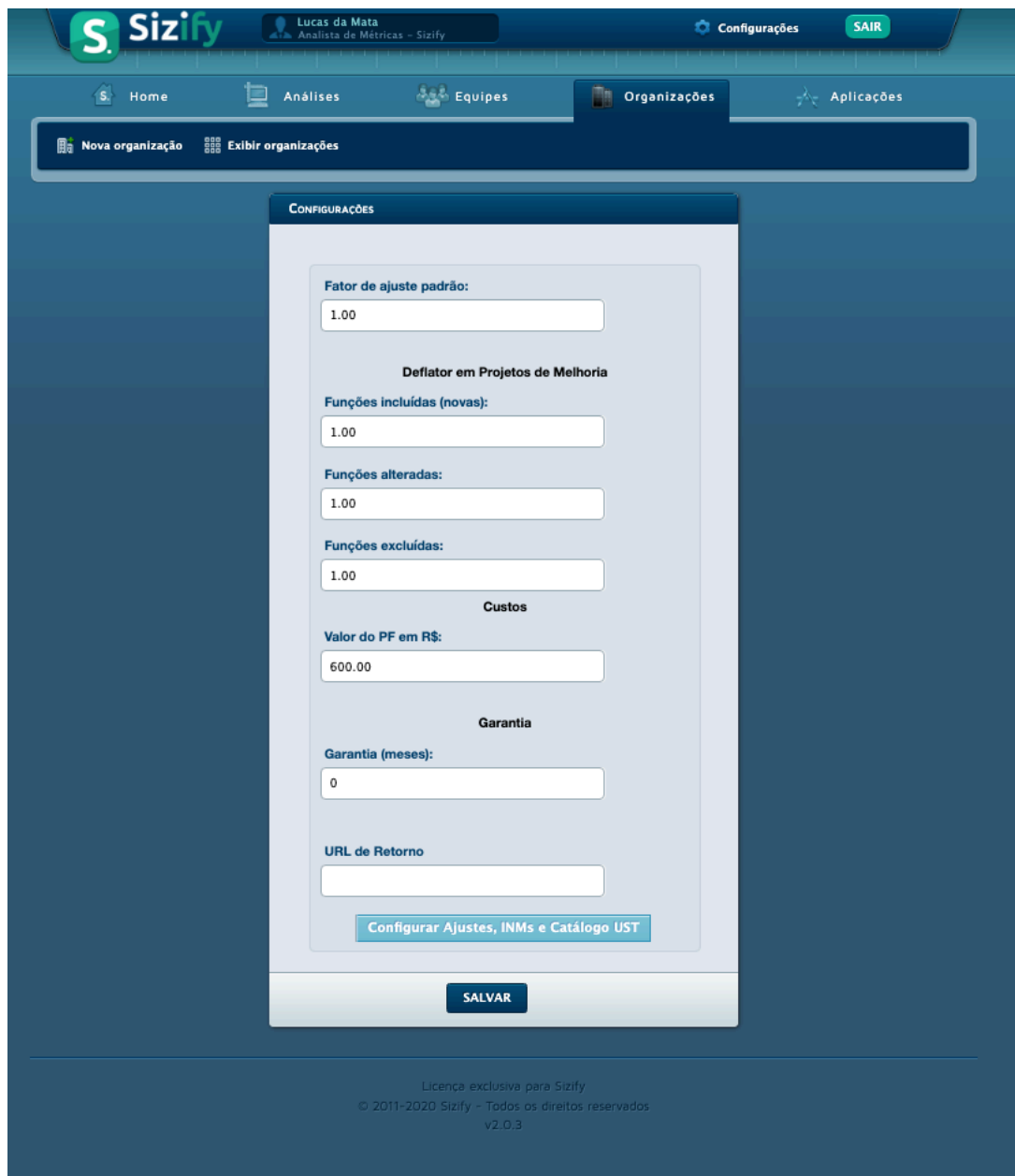
The screenshot shows the Sizify web application interface. At the top, there is a header with the Sizify logo, a user profile for 'Lucas da Mata' (Analista de Métricas - Sizify), and links for 'Configurações' and 'SAIR'. Below the header is a navigation bar with tabs for 'Home', 'Análises', 'Equipes', 'Organizações' (selected), and 'Aplicações'. Under the 'Organizações' tab, there are two sub-tabs: 'Nova organização' (active) and 'Exibir organizações'. The main content area displays a form titled 'NOVA ORGANIZAÇÃO'. The form has a single text input field labeled 'Nome' and a 'SALVAR' button below it. At the bottom of the page, there is a footer with the text: 'Licença exclusiva para Sizify', '© 2011-2020 Sizify - Todos os direitos reservados', and 'v2.0.3'.

5.2. Alterar Organizações



The screenshot shows the Sizify web application interface, similar to the previous one. The 'Organizações' tab is selected, and the 'Exibir organizações' sub-tab is active. The main content area displays a form titled 'EDITANDO ORGANIZAÇÃO'. The form has a single text input field labeled 'Nome' containing the text 'ANTT' and a 'SALVAR' button below it. The footer at the bottom of the page contains the same text as the previous screenshot: 'Licença exclusiva para Sizify', '© 2011-2020 Sizify - Todos os direitos reservados', and 'v2.0.3'.

5.3. Configurações Organização



Sizify Lucas da Mata
Analista de Métricas - Sizify

Configurações SAIR

Home Análises Equipes Organizações Aplicações

Nova organização Exibir organizações

CONFIGURAÇÕES

Fator de ajuste padrão:

Deflator em Projetos de Melhoria

Funções incluídas (novas):

Funções alteradas:

Funções excluídas:

Custos

Valor do PF em R\$:

Garantia

Garantia (meses):

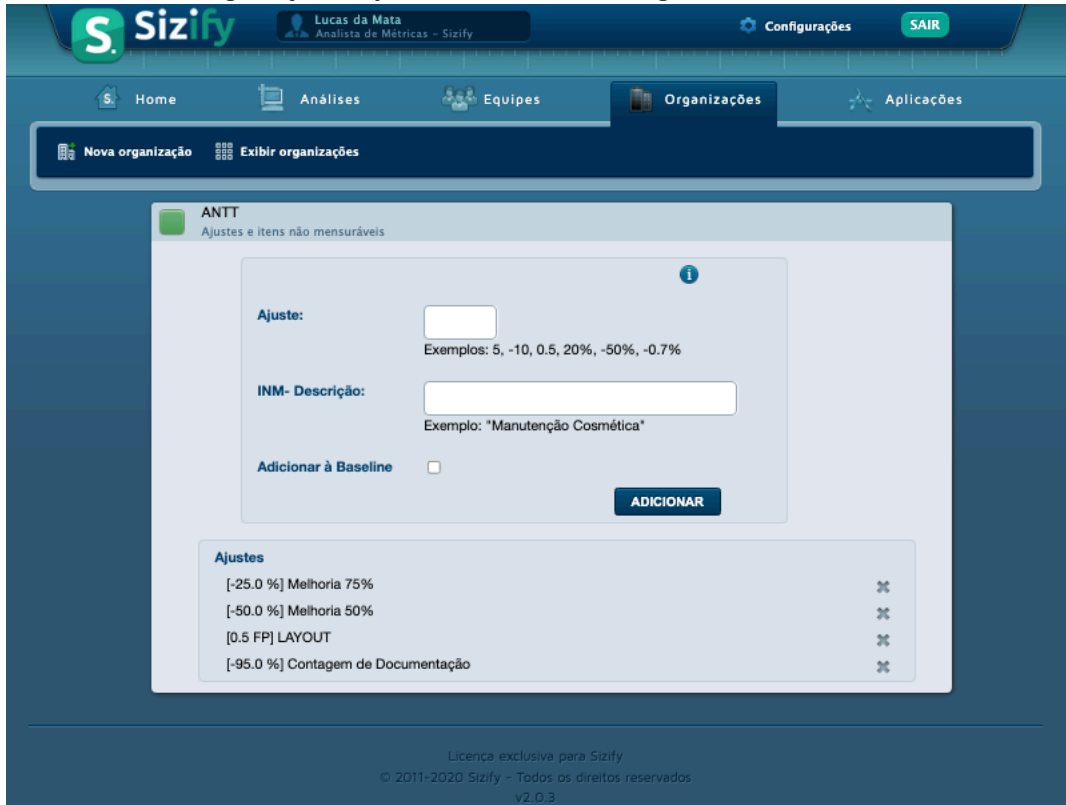
URL de Retorno

Configurar Ajustes, INMs e Catálogo UST

SALVAR

Licença exclusiva para Sizify
© 2011-2020 Sizify - Todos os direitos reservados
v2.0.3

5.4. Configurações Ajustes, INM e Catálogo de UST



The screenshot shows the 'ANTT' configuration page in the Sizify application. The page is titled 'ANTT' and 'Ajustes e itens não mensuráveis'. It contains a form with the following fields:

- Ajuste:** A text input field with a placeholder. Below it, examples are listed: 'Exemplos: 5, -10, 0.5, 20%, -50%, -0.7%'.
- INM- Descrição:** A text input field with a placeholder. Below it, an example is listed: 'Exemplo: "Manutenção Cosmética"'.
- Adicionar à Baseline:** A checkbox.
- ADICIONAR:** A button.

Below the form, there is a section titled 'Ajustes' containing a list of items:

Ajustes	
[-25.0 %] Melhoria 75%	✕
[-50.0 %] Melhoria 50%	✕
[0.5 FP] LAYOUT	✕
[-95.0 %] Contagem de Documentação	✕

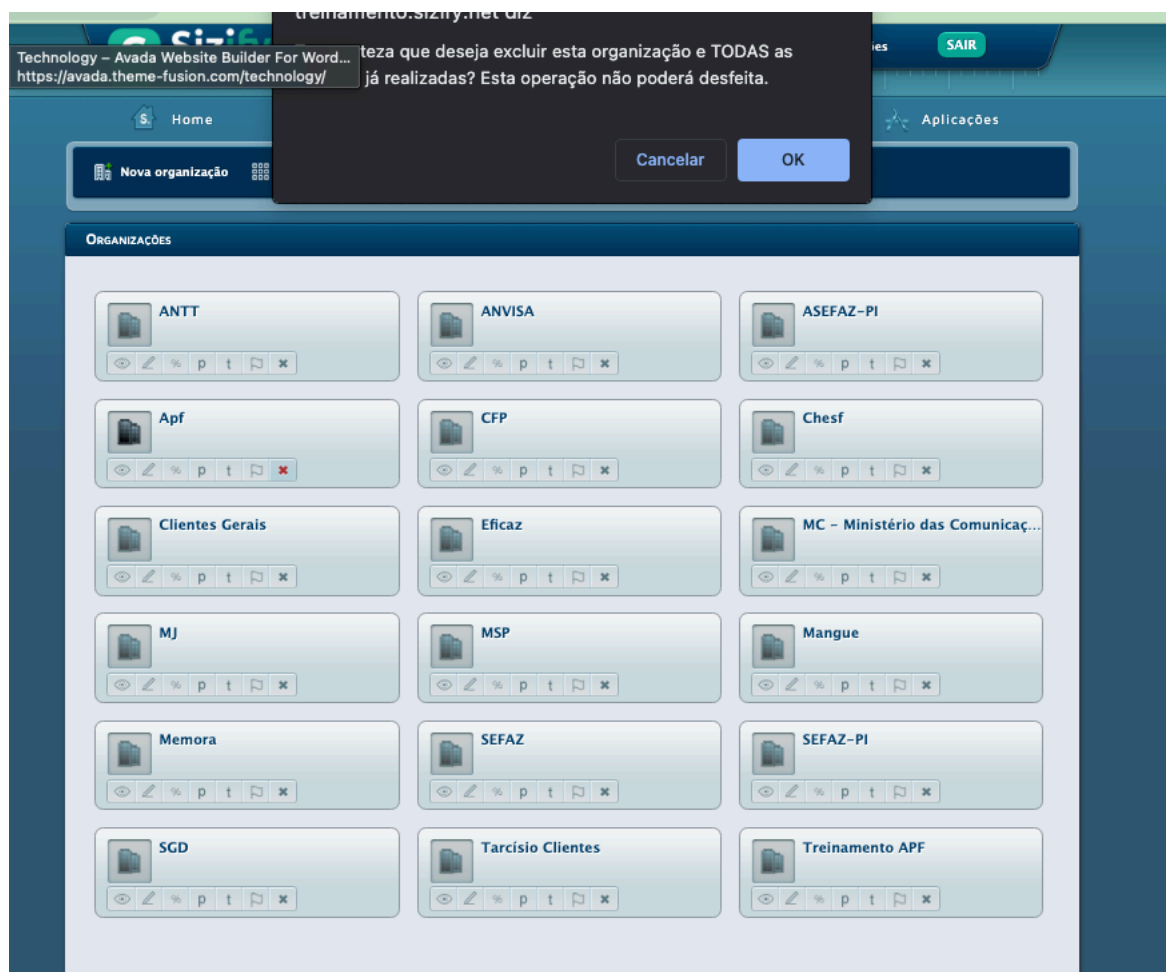
At the bottom of the page, there is a footer with the following text:

Licença exclusiva para Sizify
© 2011-2020 Sizify - Todos os direitos reservados
v2.0.3

Itens atendidos nessa tela:

- 26.3.4.2.2;

5.5. Excluir Organizações



6. Menu Exportação de Base de dados

6.1. Acesso via SQL

